

# LANDKREIS REUTLINGEN



Jugendhilfeplanung

## **Jahresbericht 2013** **Zahlen, Daten, Fakten**

Leistungen der Kinder- und Jugendhilfe

- Transferleistungen
- Förderung durch Zuschüsse

# Inhaltsverzeichnis

	Seite
<b>1. Einleitung und Hinweise zu den Daten</b>	3
<b>2. Gesamtüberblick Transferleistungen in den Einzelfallhilfen</b>	4
2.1 Entwicklung der Aufwendungen: Transferleistungen	4
2.2 Entwicklung der Erträge: Transferleistungen	5
2.3 Entwicklung des Zuschussbedarfs: Transferleistungen	6
<b>3. Produktgruppe 36.20 Allgemeine Förderung junger Menschen, Jugendarbeit</b>	7
3.1 Aufwendungen Transferleistungen Jugendsozialarbeit § 13	7
3.2 Förderung durch Zuschüsse und eigene Angebote §§ 11 - 14	8
<b>4. Produktgruppe 36.30 Hilfe für junge Menschen und Familien</b>	9
4.1 Aufwendungen Transferleistungen Einzelfallhilfen	9
4.1.1 Aufwendungen Förderung der Erziehung in der Familie §§ 18 - 20	9
4.1.2 Aufwendungen Familien mit Minderjährigen § 27ff	10
4.1.3 Aufwendungen seelisch behinderte Minderjährige § 35a	11
4.1.4 Aufwendungen junge Volljährige § 41	12
4.1.5 Aufwendungen Kostenerstattungen an andere Jugendämter	13
4.1.6 Aufwendungen Inobhutnahmen § 42	14
4.1.7 Aufwendungen Erziehungsberatung § 28	15
4.2 Förderung durch Zuschüsse und eigene Angebote	16
<b>5. Produktgruppe 36.50 Förderung von Kindern in Kindertageseinrichtungen, Tagespflege</b>	17
5.1 Transferleistungen Kindertageseinrichtungen und Tagespflege	17
5.2 Förderung durch Zuschüsse und eigene Angebote	18
<b>6. Produktgruppe 36.80 Kooperation und Vernetzung</b>	19
6.1 Aufwendungen Frühe Hilfen	19
<b>7. Produktgruppe 36.90 Unterhaltsvorschussleistungen</b>	20
7.1 Aufwendungen und Erträge Transferleistungen Unterhaltsvorschuss	20
<b>Anhang</b>	21
- Vergleich Aufwendungen der Jahre 2012 und 2013	22
- Vergleich Fallzahlen der Jahre 2012 und 2013	25

# 1. Einleitung und Hinweise zu den Daten

Seit 1996 werden kontinuierlich Aufwendungen und teilweise Erträge für Transferleistungen sowie Zuschüsse zur Förderung der Jugendhilfe und für durchgeführte Angebote durch die Jugendhilfeplanung dargestellt.

Der Finanzbericht 2013 (ZDF-Bericht) ist in Anlehnung an die Produkte, die auf der Basis der Systematik des Kinder- und Jugendhilfegesetzes (SGB VIII) entwickelt wurden, aufgebaut.

Der ZDF-Bericht ist ein Finanzbericht mit Zahlen, Daten und Fakten. Er dient allen Verantwortlichen in der Jugendhilfe als Grundlage für Steuerungsmaßnahmen.

## Bericht 2013

Seit 2011 wird im Landkreis Reutlingen das neue kommunale Haushaltsrecht angewandt. In diesem Zusammenhang werden alle von der Verwaltung erbrachten Leistungen in Produkten dargestellt. Der aktuelle Bericht stellt die Daten aus 2012 und 2013 dar.

### Produktgruppen

Der Bericht gibt Auskünfte über die Aufwendungen und Erträge folgender Produktgruppen:

- 36.20 Allgemeine Förderung junger Menschen, Jugendarbeit
- 36.30 Hilfe für junge Menschen und Familien
- 36.50 Förderung von Kindern in Kindertageseinrichtungen, Tagespflege
- 36.80 Kooperation und Vernetzung
- 36.90 Unterhaltsvorschussleistungen

In den detaillierten Darstellungen werden lediglich die Aufwendungen und nicht die Erträge abgebildet.

### Darstellung der Produktgruppen

In Produktgruppen sind mehrere Transferleistungen enthalten. Diese werden so abgebildet, dass sichtbar wird, in welchen Kategorien, welcher Aufwand, für wie viele Fälle entstanden ist.

Kategorien	ambulant	teilstationär	Vollzeitpflege	Heimerziehung
------------	----------	---------------	----------------	---------------

In den Produktgruppen wird darüber hinaus abgebildet, welche Zuschüsse für Leistungen zur Förderung von Angeboten aufgewandt wurden. Zudem sind Angebote aufgenommen, die vom Jugendamt selbst erbracht wurden.

### Fallzahlen

Neben den Zahlen zum Stichtag 31.12. werden alle im Jahr beendeten Fälle mitgezählt. Die Summe der Stichtagszahl und der im Jahr beendeten Fälle stellt das gesamte Fallaufkommen des Jahres dar.

### Aufwendungen im Vergleich zu den Vorjahren

Die detaillierten Veränderungen der Aufwendungen aller Finanzpositionen und Fallzahlen werden im Anhang zum Bericht aufgenommen und geben einen Einblick in die Veränderungsdynamik vom Jahr 2012 zum Jahr 2013.

## 2. Gesamtüberblick Transferleistungen in den Einzelfallhilfen

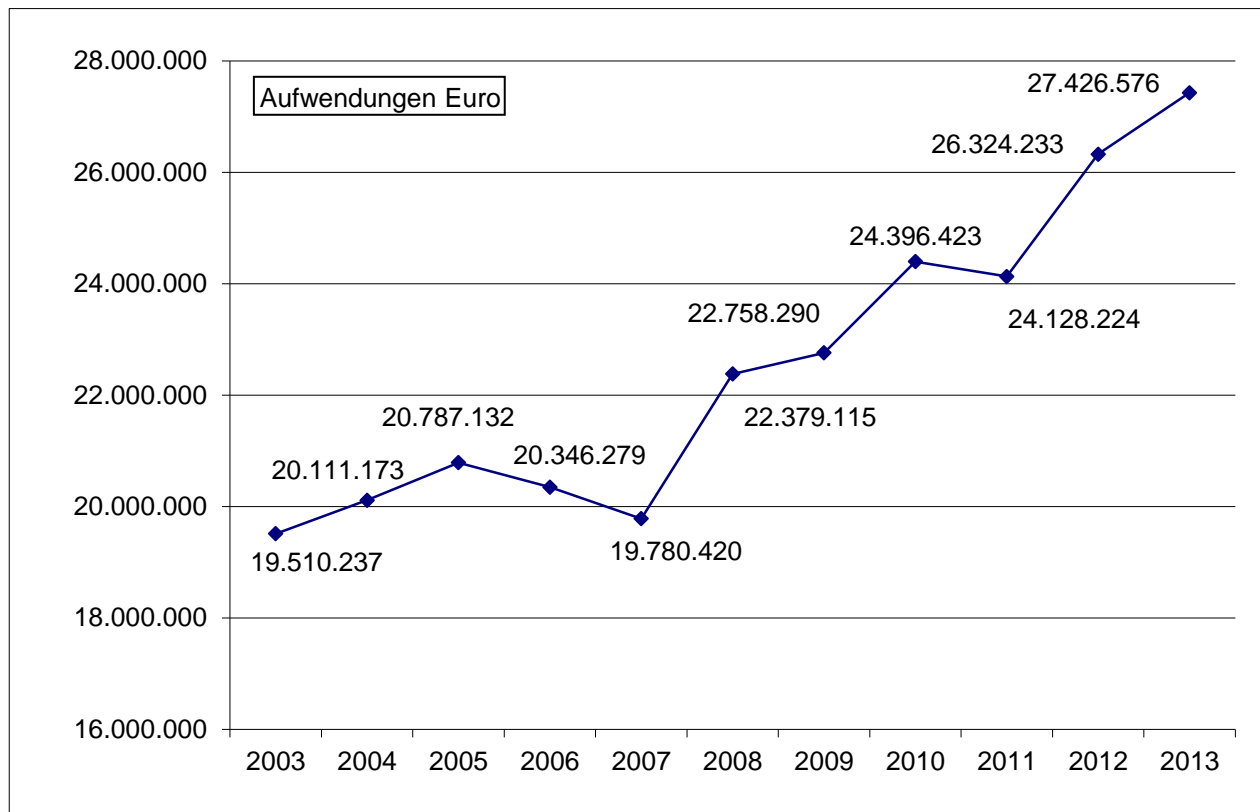
Durch die kontinuierliche Berichterstattung sind die Transferleistungen nach dem SGB VIII zu den folgenden drei Produktgruppen darstellbar.

### 36.20 Allgemeine Förderung junger Menschen, Jugendarbeit

### 36.30 Hilfen für junge Menschen und Familien (ohne Erziehungsberatung)

### 36.50 Förderung von Kindern in Kindertageseinrichtungen, Tagespflege

#### 2.1 Entwicklung der Aufwendungen: Transferleistungen



#### Aufwendungen

Die in der Haushaltsrechnung ausgewiesene Differenz der Jahre 2012 zu 2013 beträgt 1.102.343,00 € bzw. + 4,19 %.

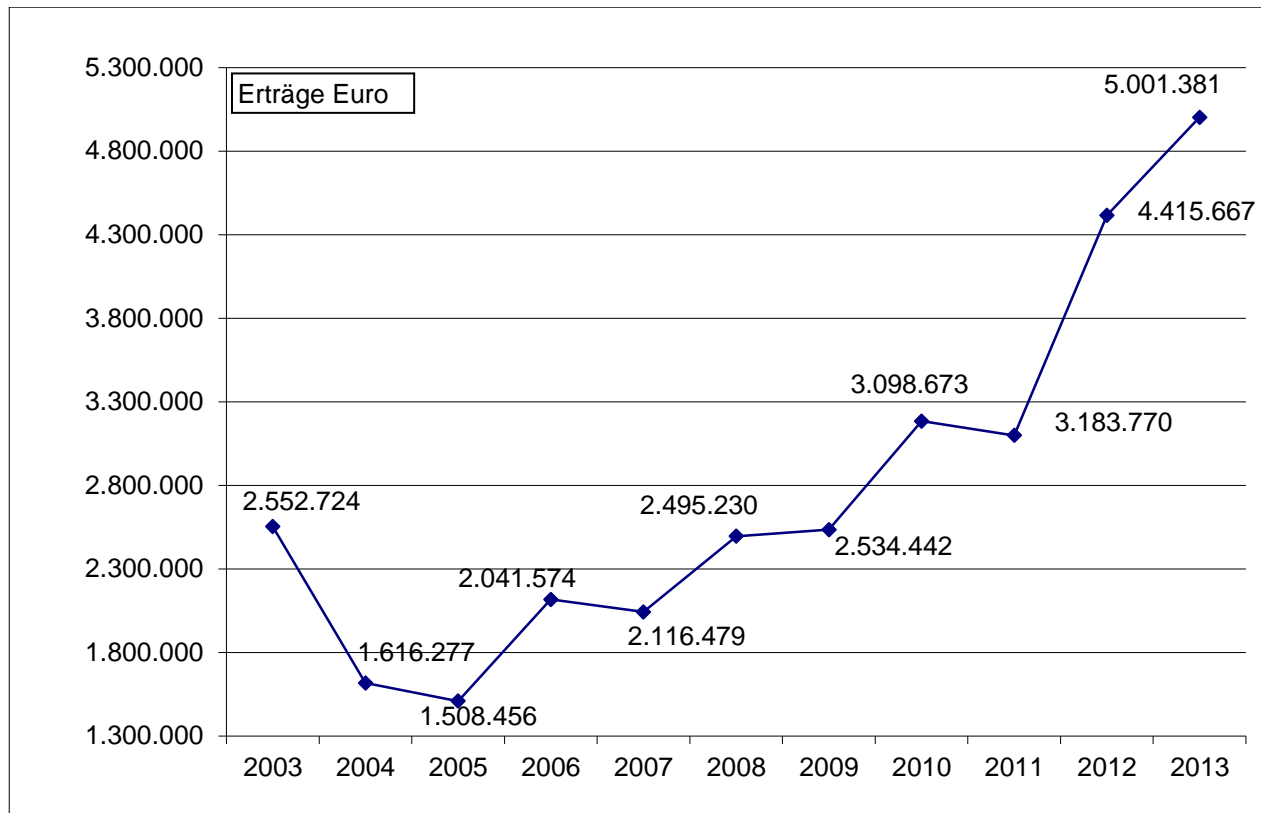
Die Aufwendungen für die

- Erzieherischen Hilfen (Produktgruppe 36.20 und 36.30) sind um 110.520,00 € gestiegen
- Kindertagesbetreuung (Produktgruppe 36.50) sind um 991.823,81,00 € gestiegen.

Von den dargestellten Aufwendungen entfallen

- 83,37 % auf die Produktgruppe 36.20 und 36.30 und
- 16,63 % auf die Produktgruppe 36.50

## 2.2 Entwicklung der Erträge: Transferleistungen



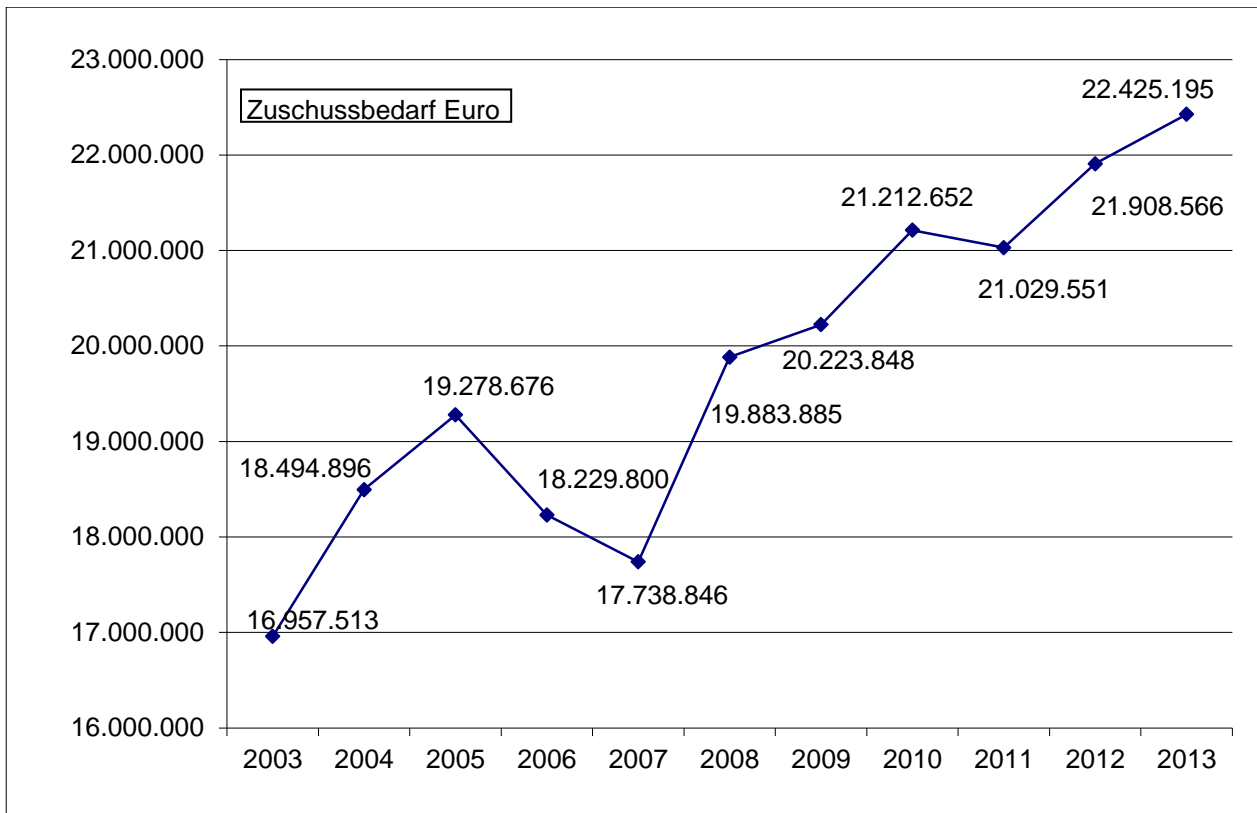
### Erträge

Die Erträge liegen in 2013 um 585.714,00 € höher als in 2012. Dies entspricht einer Steigerung von 13,26 %.

Die Erträge in 2013 sind folgenden Produkten zuzuordnen

- 57,45 % aus Kostenerstattungen im Produkt 36.20 und 36.30 und
- 42,55 % aus Kostenerstattungen im Produkt 36.50

## 2.3 Entwicklung des Zuschussbedarfs: Transferleistungen



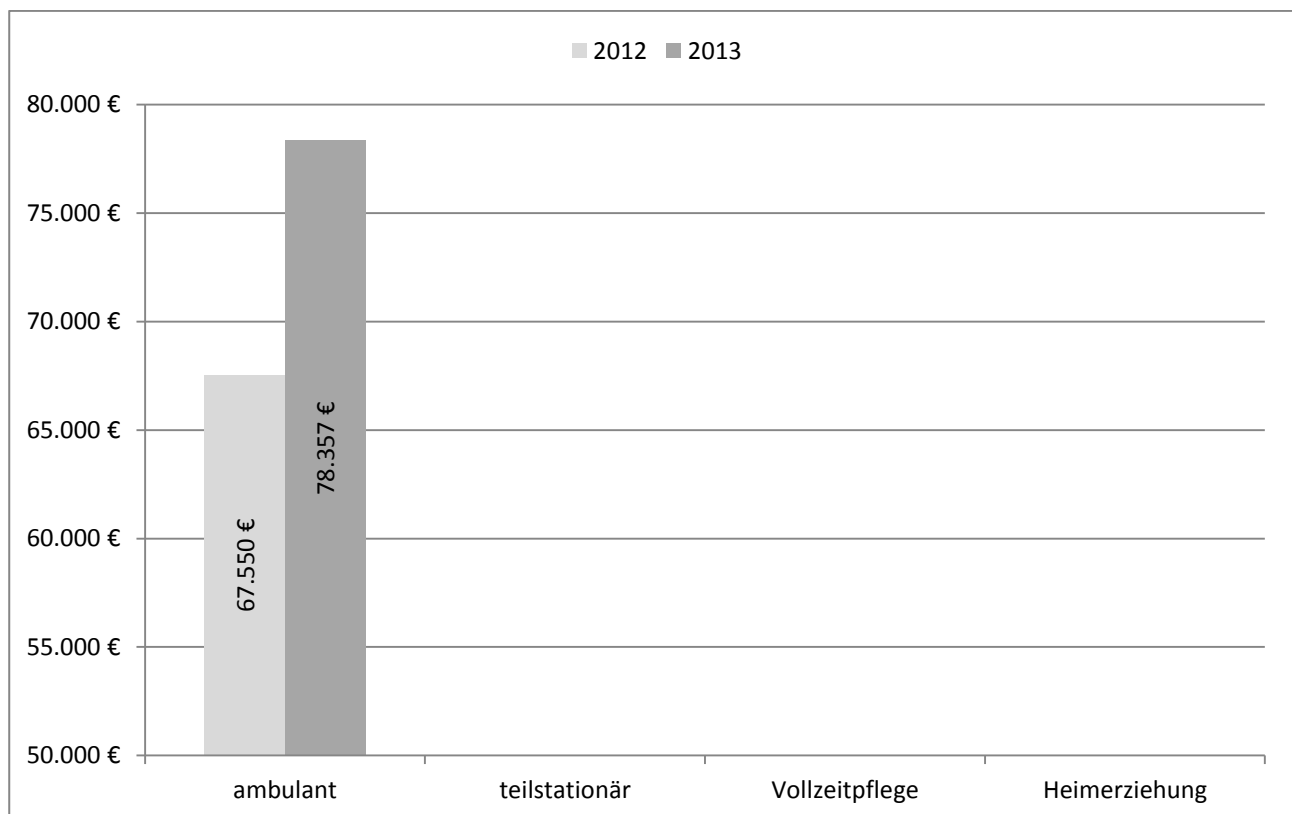
### Zuschussbedarf

Der Zuschussbedarf hat sich insgesamt im Jahr 2013 gegenüber 2012 um 516.629,00 € erhöht. Dies entspricht einer **Erhöhung von 2,36 %** in der Haushaltsrechnung.

### 3. Produktgruppe 36.20 Allgemeine Förderung junger Menschen, Jugendarbeit

#### 3.1 Aufwendungen Transferleistungen Jugendsozialarbeit

Fallart	ambulant	teilstationär	Vollzeitpflege	Heimerziehung
	Jugendsozialarbeit			
Fälle am 1.12.2012	28			
beendete Fälle im Jahr	6			
gesamte Fälle im Jahr	<b>34</b>			
Aufwendungen	67.550 €			
Fälle am 31.12.2013	24			
beendete Fälle im Jahr	14			
gesamte Fälle im Jahr	<b>38</b>			
Aufwendungen	78.357 €			



### 3.2 Förderung durch Zuschüsse und eigene Angebote §§ 11 - 14

§§ SGB VIII		Maßnahme	Anzahl Projekte		Aufwendungen	
			2012	2013	2012	2013
§ 11	Jugendarbeit	Freizeitmaßnahmen	20	21	44.986 €	28.963 €
§ 11	Jugendarbeit	Besondere Aufwendungen	2	3	3.625 €	4.273 €
§ 11	Jugendarbeit	Forum 22	1	1	7.600 €	7752 €
§ 12	verbandliche Jugendarbeit	Kreisjugendring	1	1	40.950 €	41.769 €
§ 12	verbandliche Jugendarbeit	Ring politischer Jugend	1	1	6.050 €	6.150 €
§ 13	Jugendsozialarbeit	Schulsozialarbeit, nur Anteil Jugendhilfe	60 Schulen	69 Schulen	560.661 €	673.984 €
§ 13	Jugendsozialarbeit	Mobile Jugendarbeit	7 Standorte	7 Standorte	236.850 €	245.350 €
§ 13	Jugendsozialarbeit	Kulturwerkstatt	1	1	14.350 €	14.637 €
§ 13	Jugendsozialarbeit	Schulverweigererprojekt	1	1	20.800 €	21.216 €
§ 13	Jugendsozialarbeit	Jugendberufshilfe	1	1	13.000 €	13.300 €
§ 14	Erzieherischer Kinder- und Jugendschutz	„Hart am Limit“ Alkoholpräventionsprojekt	1	1	29.100 €	29.700 €
§ 14	Erzieherischer Kinder- und Jugendschutz	Pro Familia	1	1	18.250 €	18.650 €
§ 14	Erzieherischer Kinder- und Jugendschutz	Wirbelwind	-	1	-	26.600 €
§ 14	Erzieherischer Kinder- und Jugendschutz	Frauenhaus Psychodramagruppe	-	1	-	12.000 €
<b>Eigene Angebote durch Sachmittel</b>						
§ 11	Jugendarbeit	Kinder-Winterzirkus Camp für Kinder	1	1	3.379 €	3.000 €
§ 11	Jugendarbeit	Fortbildungen	4	7	2.028 €	8.008 €
§ 11	Jugendarbeit	Mitmachen Ehrensache	1	1	2.426 €	739 €
§ 11	Jugendarbeit	Jugendnetz: Webbasierte Kommunikationsplattform	1	1	6.658 €	2.059 €
<b>Gesamt</b>					<b>1.010.713 €</b>	<b>1.158.150 €</b>

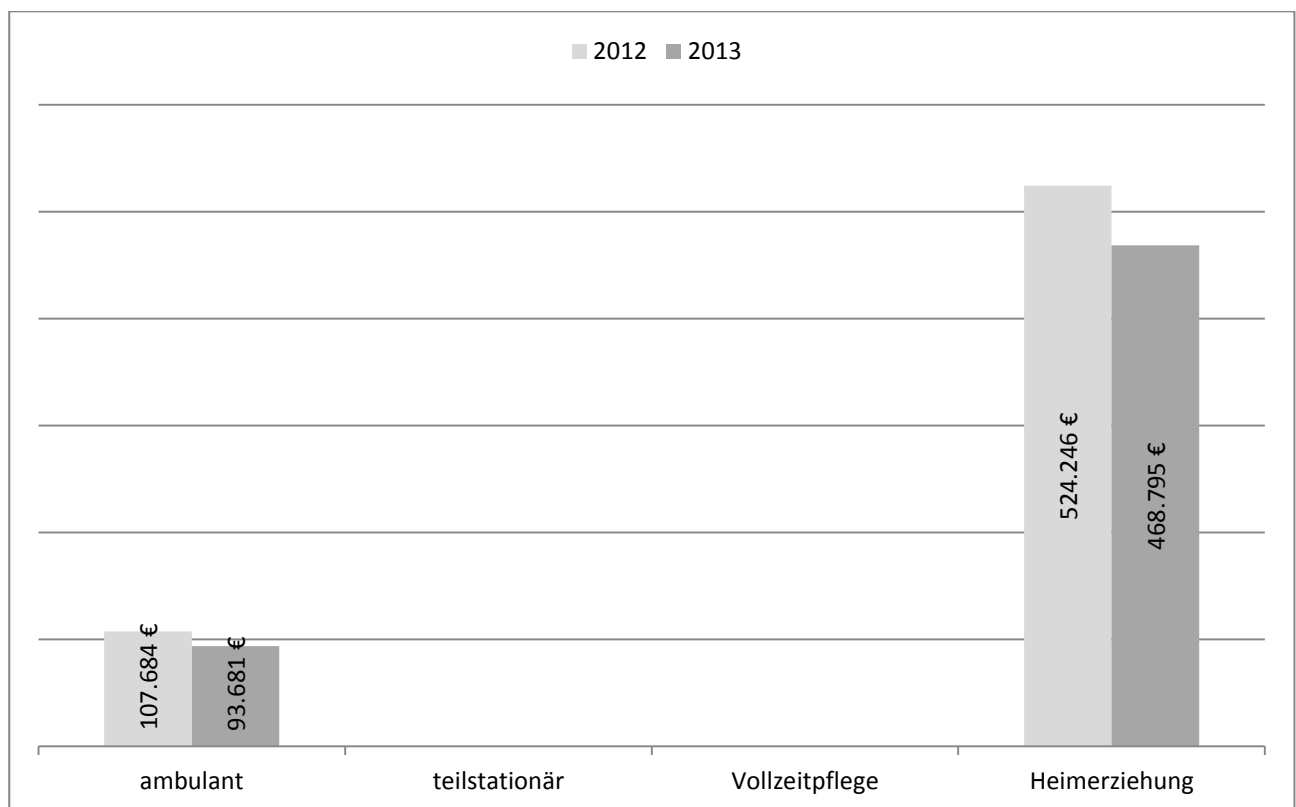


## 4. Produktgruppe 36.30 Hilfen für junge Menschen und Familien

### 4.1 Aufwendungen Transferleistungen Einzelfallhilfen

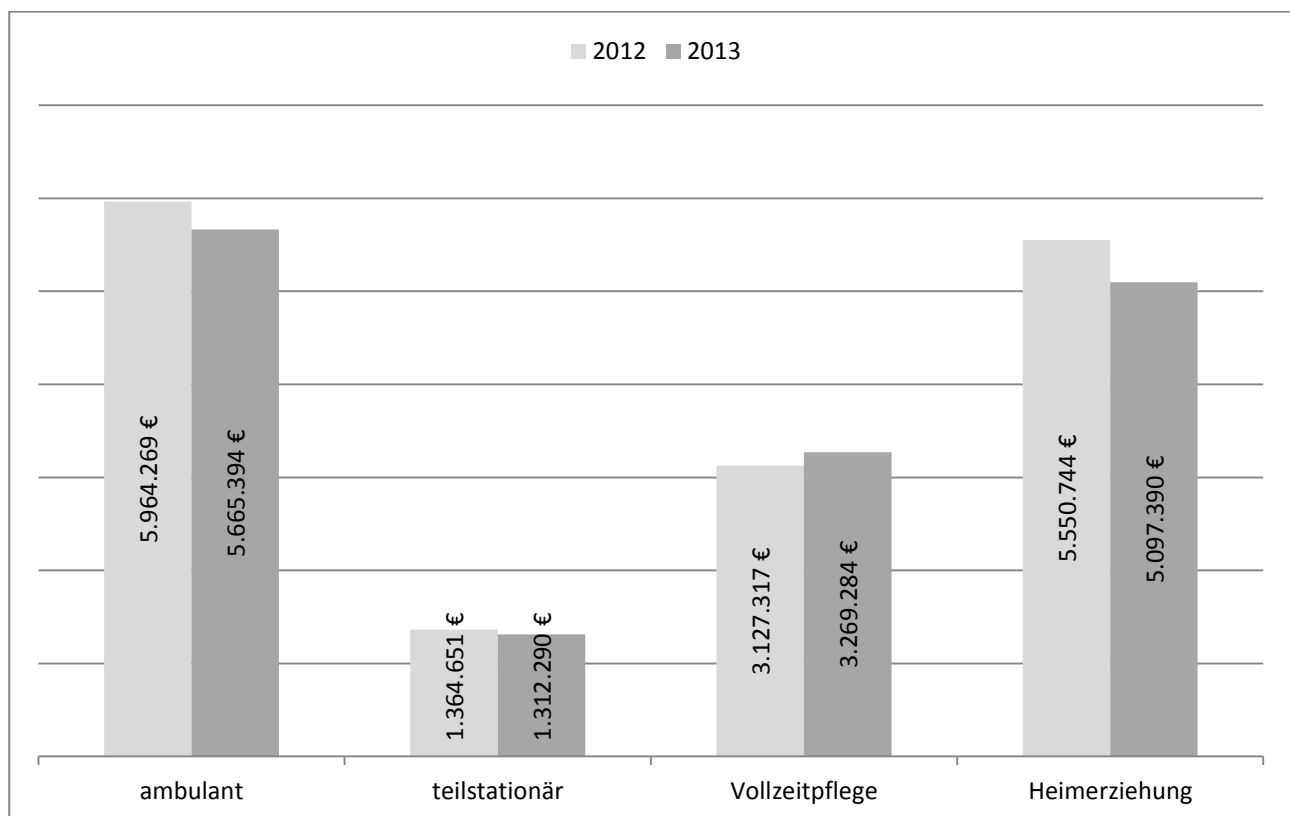
#### 4.1.1 Aufwendungen für die Förderung der Erziehung in der Familie §§ 18 - 20

Fallart	ambulant	teilstationär	Vollzeitpflege	Heimerziehung	Summe
	Betreuer Umgang, Betreuung und Versorgung in Notsituationen			Gemeinsame Unterbringung Vater/Mutter/Kind	
Fälle am 31.12.2012	28	-	-	14	42
beendete Fälle im Jahr	26	-	-	11	37
<b>gesamte Fälle im Jahr</b>	<b>54</b>	<b>-</b>	<b>-</b>	<b>25</b>	<b>79</b>
Aufwendungen	107.684	-	-	524.246 €	631.930 €
Fälle am 31.12.2013	31			10	41
beendete Fälle im Jahr	25			12	37
<b>gesamte Fälle im Jahr</b>	<b>56</b>			<b>22</b>	<b>78</b>
Aufwendungen	93.681 €			468.795 €	562.476 €



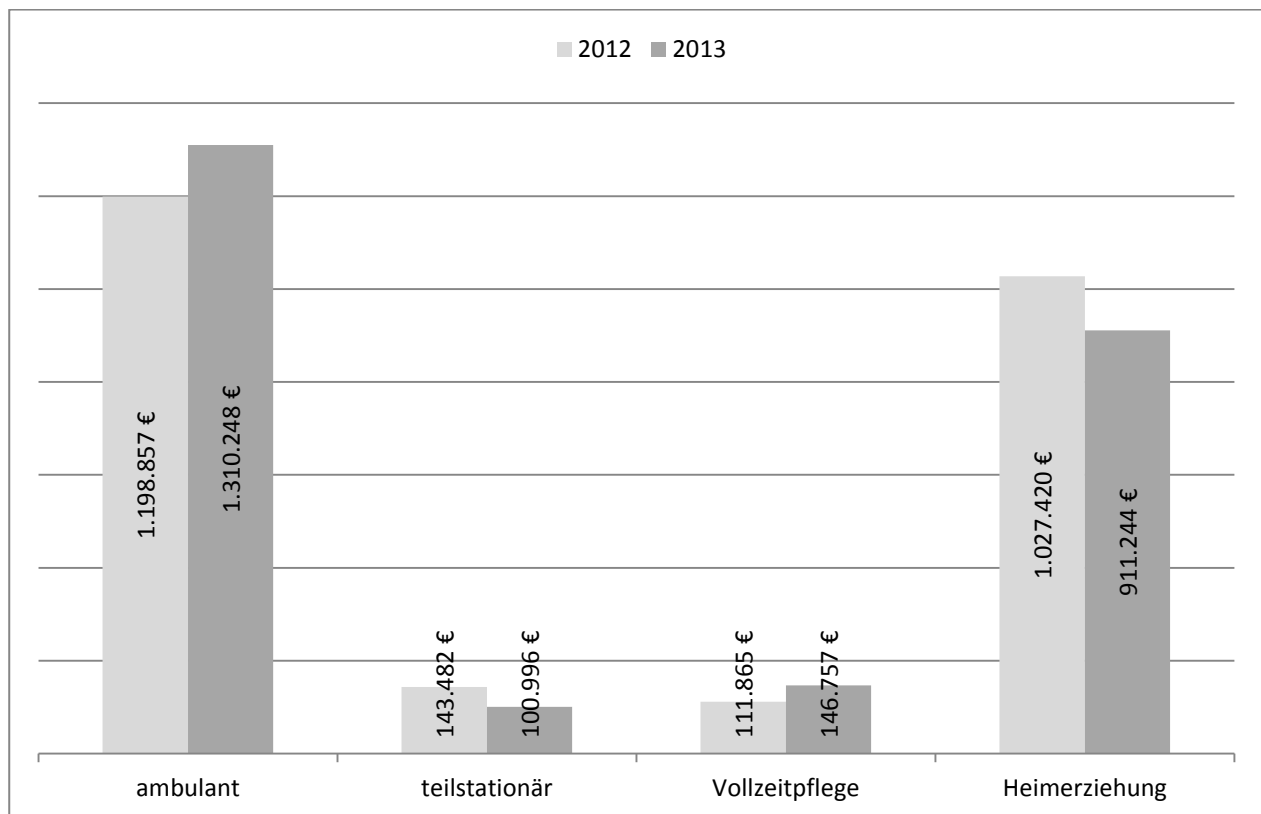
#### 4.1.2 Aufwendungen für Familien mit Minderjährigen § 27ff

Fallart	ambulant	teilstationär	Vollzeitpflege	Heimerziehung	Summe
	Erziehungsbeistandschaft, therapeutische Maßnahmen, soziale Gruppenarbeit, sozialpädagogische Familienhilfe, Betreuungsweisung, Familientherapie, Schulentgelt, Tagespflege für über 14 -Jährige	Tagesgruppe	Vollzeitpflege	Heimerziehung, betreutes Jugendwohnen, Erziehungsstelle, Intensive sozialpädagogische Einzelbetreuung	
Fälle am 31.12.2012	706	54	180	111	1051
beendete Fälle im Jahr	359	24	43	63	489
<b>gesamte Fälle im Jahr</b>	<b>1065</b>	<b>78</b>	<b>223</b>	<b>174</b>	<b>1540</b>
Aufwendungen	5.964.269 €	1.364.651 €	3.127.317 €	5.550.744 €	16.006.981 €
Fälle am 31.12.2013	746	47	190	105	1088
beendete Fälle im Jahr	342	32	36	64	474
<b>gesamte Fälle im Jahr</b>	<b>1088</b>	<b>79</b>	<b>226</b>	<b>169</b>	<b>1562</b>
Aufwendungen	5.665.394 €	1.312.290 €	3.269.284 €	5.097.390 €	15.344.358 €



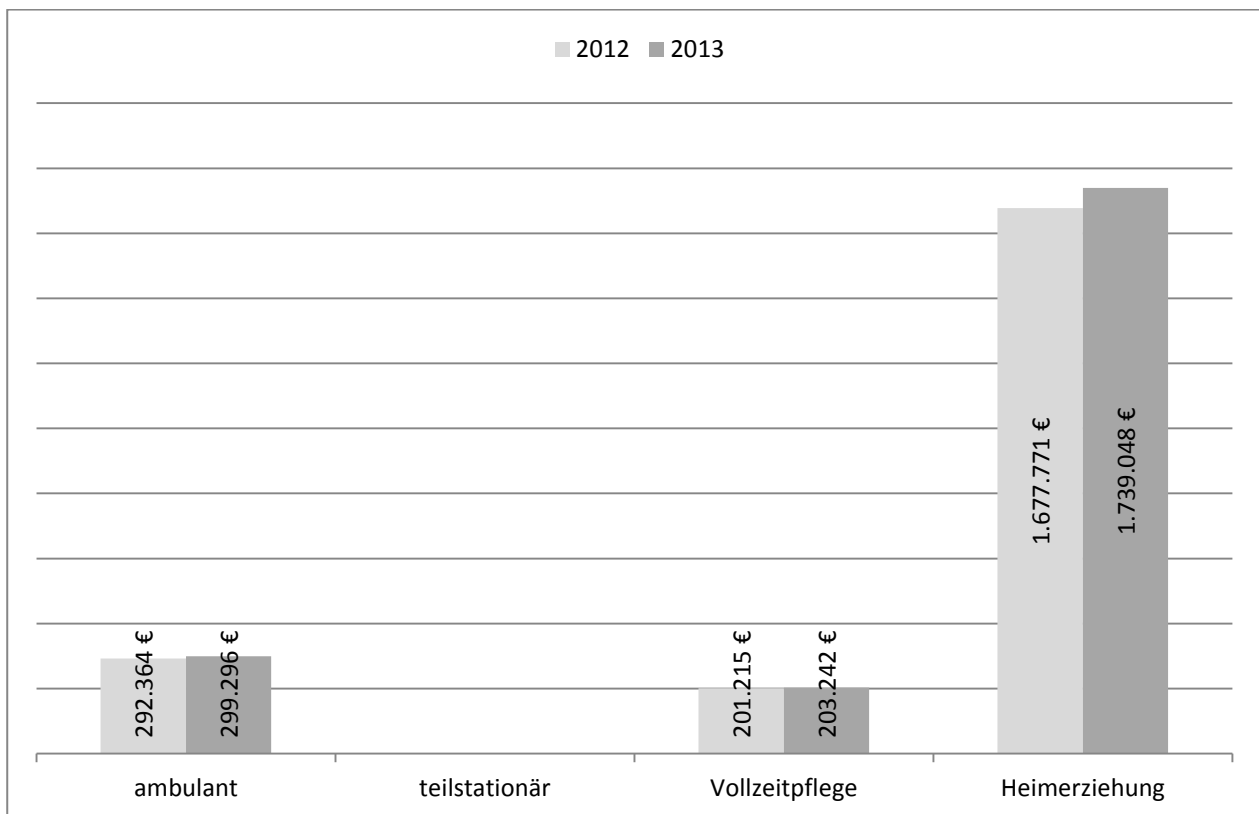
#### 4.1.3 Aufwendungen für seelisch behinderte Minderjährige § 35a

Fallart	ambulant	teilstationär	Vollzeitpflege	Heimerziehung	Summe
	Erziehungsbeistandschaft, therapeutische Maßnahmen, Schulentgelt, Legasthenie / Dyskalkulie	Tagesgruppe	Vollzeitpflege	betreutes Jugendwohnen, Heimerziehung	
Fälle am 31.12.2012	264	6	5	17	292
beendete Fälle im Jahr	135	1	2	11	149
<b>gesamte Fälle im Jahr</b>	<b>399</b>	<b>7</b>	<b>7</b>	<b>28</b>	<b>441</b>
Aufwendungen	1.198.857 €	143.482 €	111.865 €	1.027.420 €	2.481.624 €
Fälle am 31.12.2013	229	2	8	15	254
beendete Fälle im Jahr	97	4	3	8	112
<b>gesamte Fälle im Jahr</b>	<b>326</b>	<b>6</b>	<b>11</b>	<b>23</b>	<b>366</b>
Aufwendungen	1.310.248 €	100.996 €	146.757 €	911.244 €	2.469.245 €



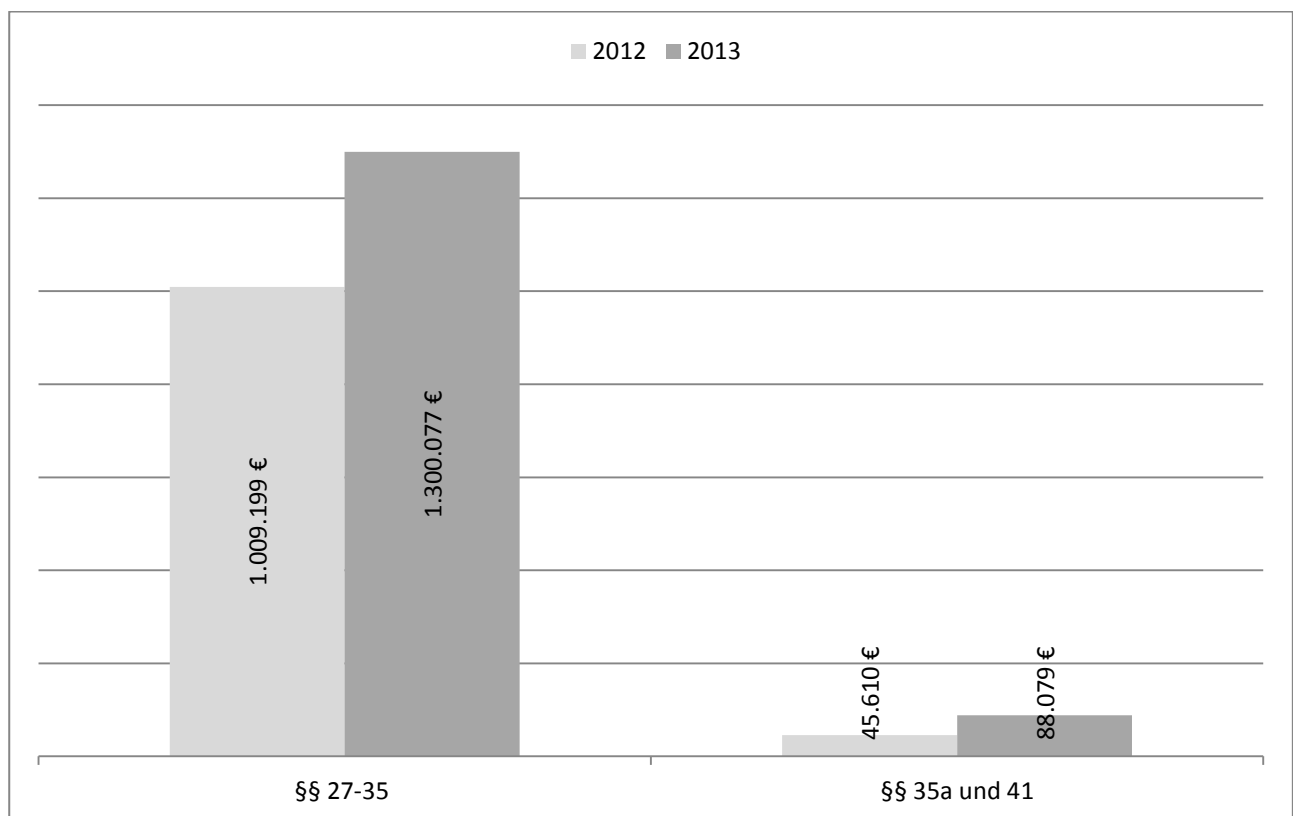
#### 4.1.4 Aufwendungen für junge Volljährige § 41

Fallart	ambulant	teilstationär	Vollzeitpflege	Heimerziehung	Summe
	Betreuungsweisung Erziehungsbeistandschaft, Einzelfallhilfe, Schulentgelt		Vollzeitpflege	Heimerziehung, Erziehungsstelle betreutes Jugendwohnen, Intensive sozialpädagogische Einzelbetreuung	
Fälle am 31.12.2012	19	-	16	30	65
beendete Fälle im Jahr	37	-	9	36	82
<b>gesamte Fälle im Jahr</b>	<b>56</b>	<b>-</b>	<b>25</b>	<b>66</b>	<b>147</b>
Aufwendungen	292.364 €	-	201.215 €	1.677.771 €	2.171.350 €
Fälle am 31.12.2013	26		14	46	86
beendete Fälle im Jahr	29		12	28	69
<b>gesamte Fälle im Jahr</b>	<b>55</b>		<b>26</b>	<b>74</b>	<b>155</b>
Aufwendungen	299.296 €	-	203.242 €	1.739.048 €	2.241.586 €



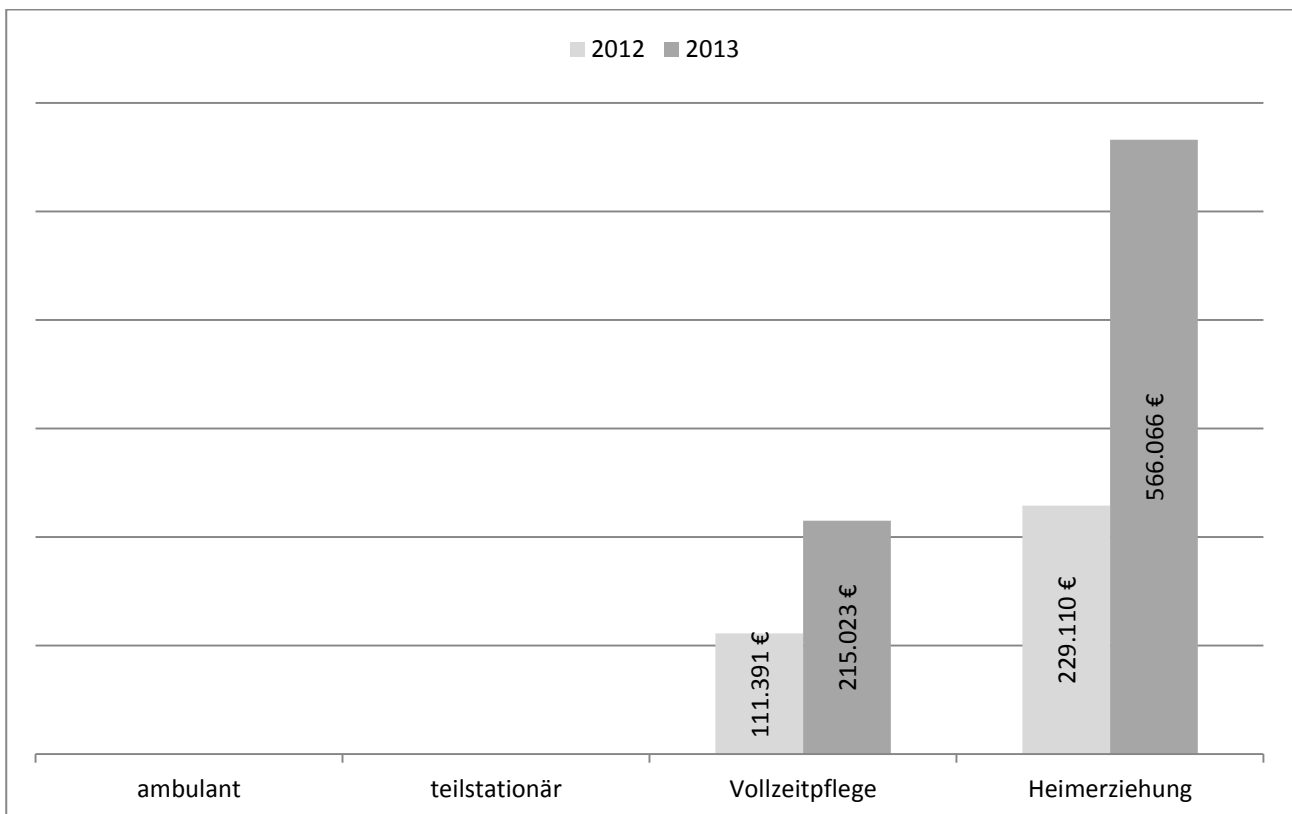
#### 4.1.5 Aufwendungen für Kostenerstattung an andere Jugendämter (Zahlfälle)

Fallart	§§ 27-35	§§ 35a und 41	Summe
	Hilfen für Minderjährige	Hilfen für seelisch Behinder- te und Volljährige	
Fälle am 31.12.2012	43	5	48
beendete Fälle im Jahr	20	1	21
gesamte Fälle im Jahr	<b>63</b>	<b>6</b>	<b>69</b>
Aufwendungen	1.009.199 €	45.610 €	1.054.809
Fälle am 31.12.2013	40	5	45
beendete Fälle im Jahr	13	9	22
gesamte Fälle im Jahr	<b>53</b>	<b>14</b>	<b>67</b>
Aufwendungen	1.300.077 €	88.079 €	1.388.156



#### 4.1.6 Aufwendungen für Inobhutnahmen § 42

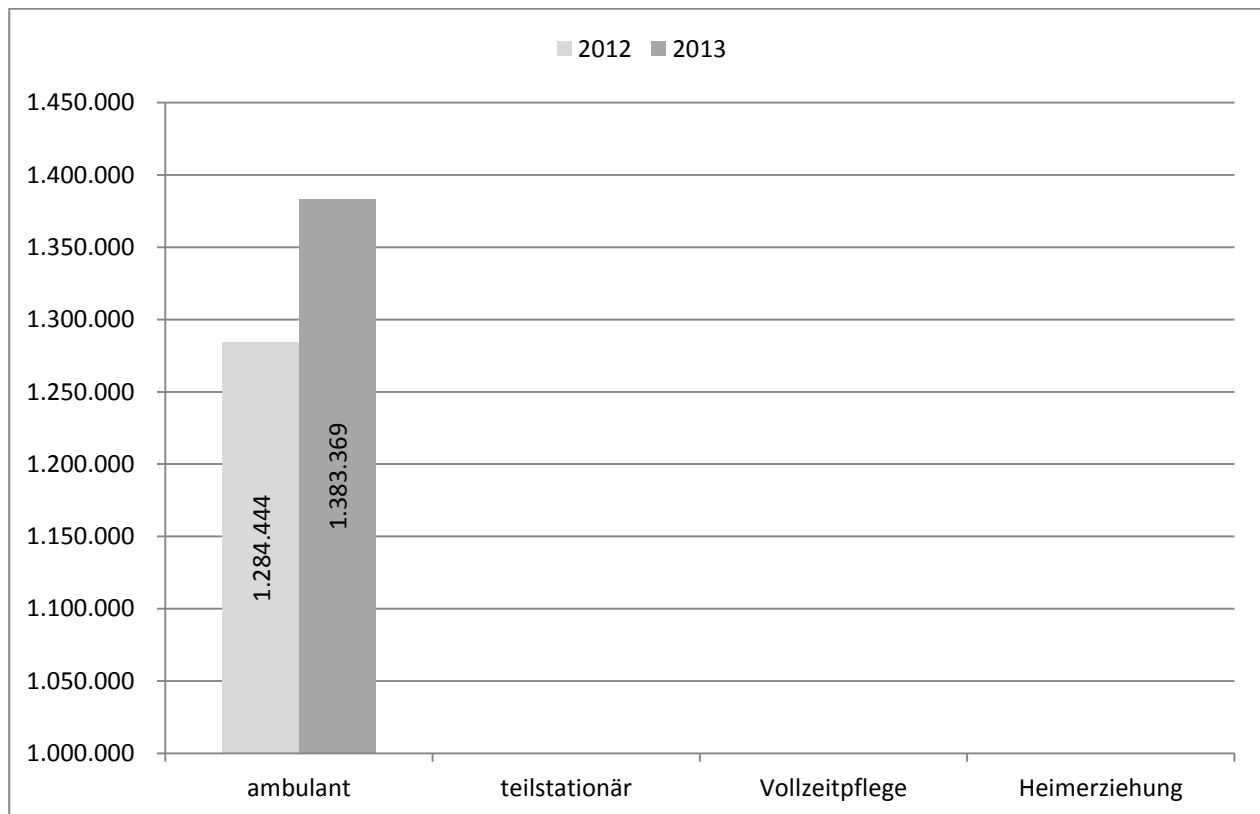
Fallart	ambulant	teilstationär	Vollzeitpflege	Heimerziehung	Summe
Fälle am 31.12.2012			8	3	11
beendete Fälle im Jahr			64	28	92
<b>gesamte Fälle im Jahr</b>			<b>72</b>	<b>31</b>	<b>103</b>
Aufwendungen			111.391 €	229.110 €	340.501 €
Fälle am 31.12.2013			14	8	22
beendete Fälle im Jahr			57	50	107
<b>gesamte Fälle im Jahr</b>			<b>71</b>	<b>58</b>	<b>129</b>
Aufwendungen			215.023 €	566.066 €	781.089 €



#### 4.1.7 Aufwendungen für Erziehungsberatung § 28

Fallart	ambulant	teilstationär	Vollzeitpflege	Heimerziehung
	Erziehungsberatung			
Fälle am 31.12.2012	414	-	-	-
beendete Fälle im Jahr	975	-	-	-
<b>gesamte Fälle im Jahr</b>	<b>1389</b>	-	-	-
Aufwendungen Zuschuss an Träger	53 450 €	-	-	-
Aufwendungen Erziehungsberatung Landkreis	1.230.994 €*  			
Fälle am 31.12.2013	350			
beendete Fälle im Jahr	766			
<b>gesamte Fälle im Jahr</b>	<b>1116**</b>			
Aufwendungen Zuschuss an Träger	54.519 €	-	-	-
Aufwendungen Erziehungsberatung Landkreis	1.328.850 € *			

\*Aufwendungen incl. Planzahl 2012 = 329.765 € und 2013 = 366.501 € innere Verrechnung sowie finanzieller Aufwand Fachdienst,  
 \*\*Fallzahlen 2013 = ohne den Fachdienst zur Begutachtung von Fällen im Bereich der Behinderung (Fachdienst 2013 = 221 Fälle)



## 4.2 Förderung durch Zuschüsse und eigene Angebote

§§ SGB VIII		Maßnahme	Anzahl Projekte		Aufwendungen	
			2012	2013		
§ 16	Familienförderung	Wies-Projekt	1	1	10.100 €	10.302 €
§ 18	Beratung Personensorge	Beratung gewaltbereiter Väter	1	1	4.400 €	4.500 €
§ 18	Beratung Personensorge	Gruppenangebote und Freizeiten	1	1	3.000 €	3.060 €
<b>Eigene Angebote durch Sachmittel</b>						
§ 18	Beratung Personensorge	Dezentrale Treffs für Alleinerziehende in Gemeinden	9	5	25.309 €	13.296 €
§ 18	Beratung Personensorge	Fortbildung für Treffpunktleiterinnen	2	2	-	-
<b>Gesamt</b>					<b>42.809 €</b>	<b>31.158 €</b>

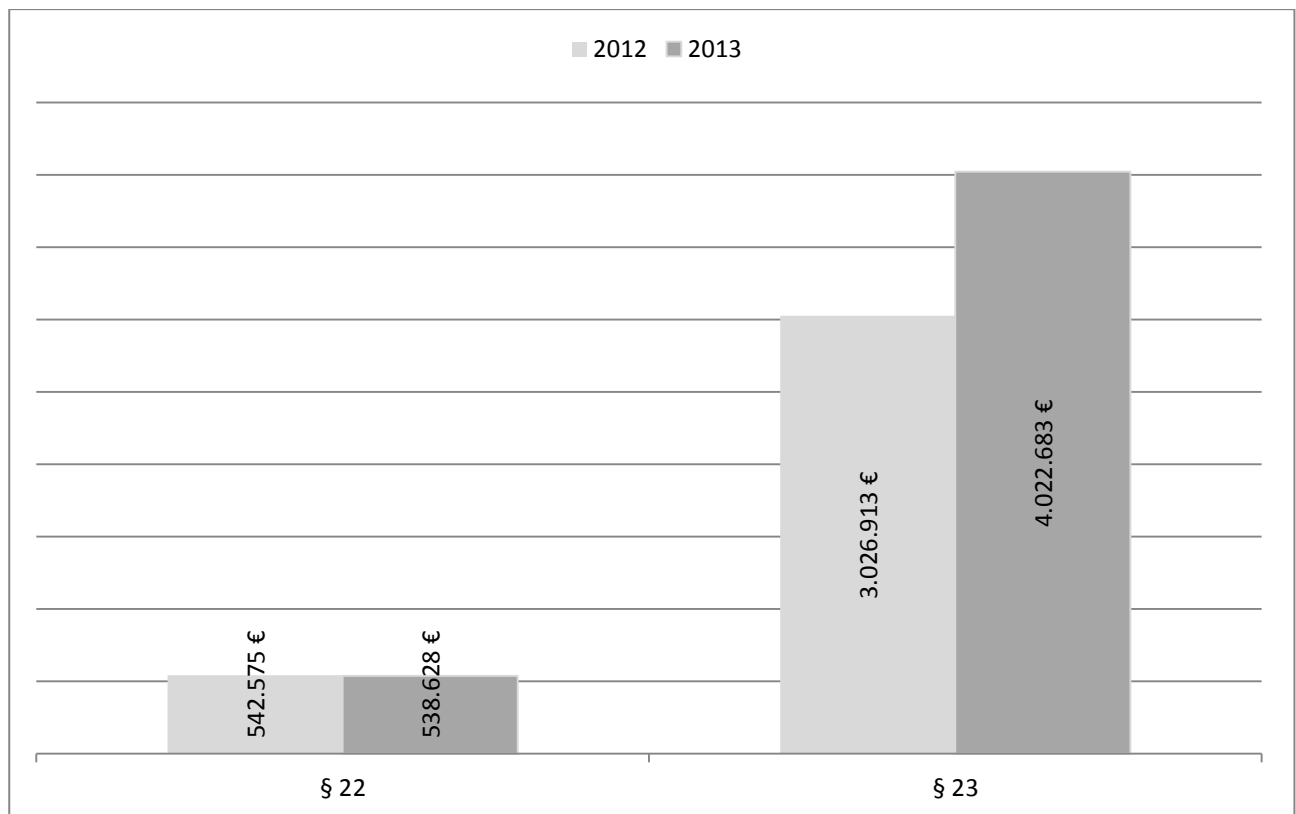


## 5. Produktgruppe 36.50

### Förderung von Kindern in Kindertageseinrichtungen, Tagespflege

#### 5.1 Transferleistungen Kindertageseinrichtungen und Tagespflege

Fallart	§ 22	§ 23	Summe
	Beitragsübernahme Kindertageseinrichtungen	Kindertagespflegepersonen	Tagesbetreuung
Fälle am 31.12.2012	687	697	1384
beendete Fälle im Jahr	409	334	743
gesamte Fälle im Jahr	<b>1096</b>	<b>1031</b>	<b>2127</b>
Aufwendungen	542.575 €	3.026.913 €	3.569.488
Fälle am 31.12.2013	739	843	1582
beendete Fälle im Jahr	372	385	757
gesamte Fälle im Jahr	<b>1111</b>	<b>1228</b>	<b>2339</b>
Aufwendungen	538.628 €	4.022.683 €	4.561.311



## 5.2 Förderung durch Zuschüsse und eigene Angebote

§§ SGB VIII		Maßnahme	Anzahl Projekte		Aufwendungen	
			2012	2013	2012	2013
§ 23	Tagespflege	Förderung des Tagesmüttervereins, nur Landkreismittel	1	1	339.200,00 €	479.150 €
<b>Eigene Angebote durch Sachmittel</b>						
§ 22	Tagesbetreuung	Krippenfachtag		1		3.873 €
§ 22	Tagesbetreuung	Fortbildungen	30	24	26.881 €	25.488 €
§ 22	Tagesbetreuung	Konzeptionelle Weiterentwicklung in Kommunen	9	8	ca. 500 €	ca. 500 €
<b>Gesamt</b>					<b>366.581 €</b>	<b>509.011 €</b>

## 6. Produktgruppe 36.80 Kooperation und Vernetzung

### 6.1 Aufwendungen Frühe Hilfen

Fallart	ambulant	teilstationär	Vollzeitpflege	Heimerziehung
	Frühe Hilfen			
Fälle am 31.12.2013	43	-	-	-
beendete Fälle im Jahr	30	-	-	-
<b>gesamte Fälle im Jahr*</b>	<b>73</b>	-	-	-
Aufwendungen	23.964 €			

\* Diese Fälle wurden im ersten Halbjahr 2013 teilweise der Hilfe zur Erziehung zugeordnet.

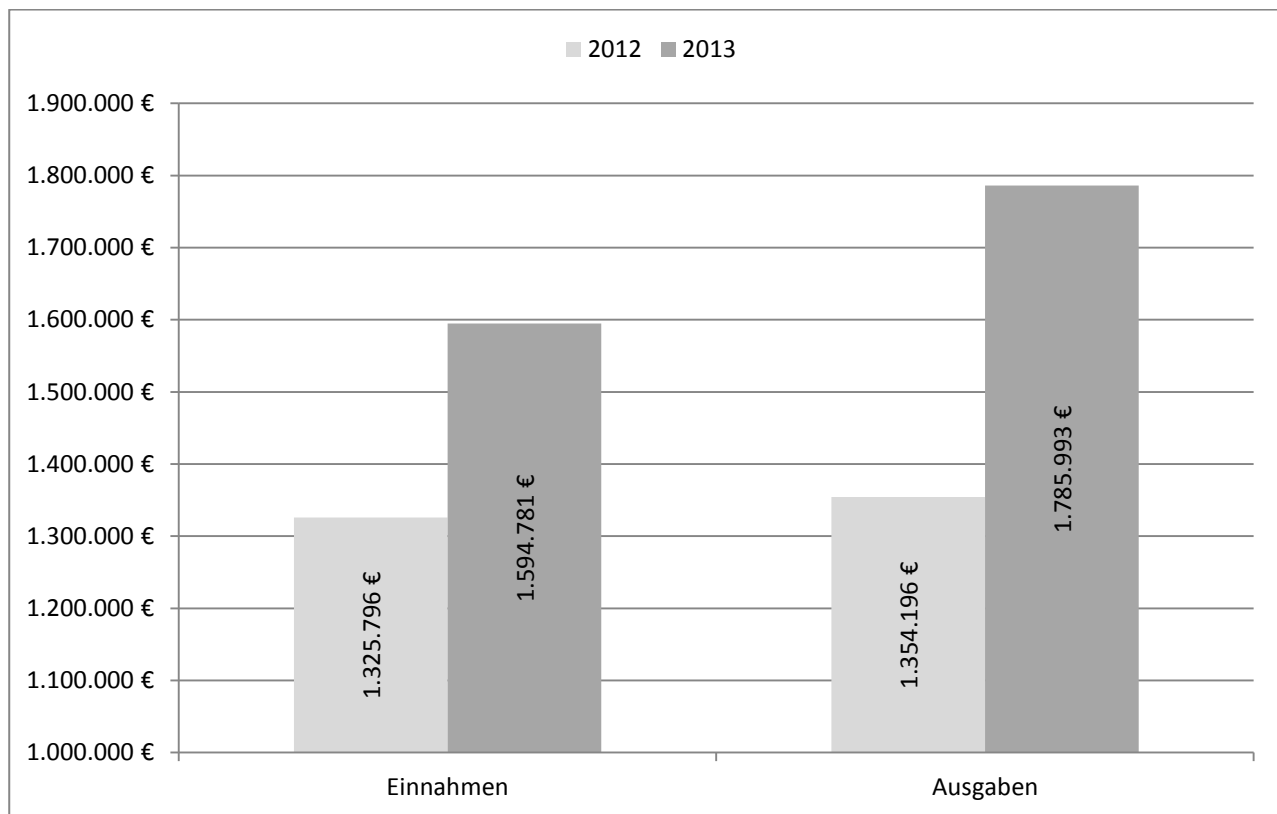
Anmerkung zum Vergleich: Ein genauer Vergleich zum Jahr 2013 ist wegen der geänderten Datenerfassung nicht möglich, jedoch liegen folgende Daten für das zweite Halbjahr 2012 vor. Es wurden insgesamt 48 frühe Hilfen eingesetzt, wovon 35 den Hilfen zur Erziehung zuzuordnen sind.

## 7. Produktgruppe 36.90 Unterhaltsvorschussleistungen

### 7.1 Aufwendungen und Erträge Transferleistungen Unterhaltsvorschuss

	2012	2013
laufende Fälle Leistungsbezug	868	923
laufende Fälle Rückgriff	3001	2944
Einnahmen*	1.325.796 €	1.354.196 €
Ausgaben	1.594.781€	1.785.993 €
<b>Zuschussbedarf</b>	<b>268.985 €</b>	<b>431.797 €</b>

\*Die Einnahmen ohne Landes- und Bundesmitteln betragen 2012 = 796,666 EUR und 2013 = 741.469 EUR



# Anhang

## Vergleich Aufwendungen der Jahre 2012 und 2013

		Bezeichnung Hilfeart	Jahr 2012 Euro	Jahr 2013 Euro	Differenz 2012-2013
Hilfeart	Ausgestaltung	KE = Kostenerstattung an andere Jugendämter mit Rückerstattungsanspruch Zahlfall = Kostenerstattung an andere Jugendämter			
§ 13	§ 13	Jugendsozialarbeit	67.550,35	78.357,28	10.806,93
		<b>Summe 36.20</b>	<b>67.550,35</b>	<b>78.357,28</b>	<b>10.806,93</b>
§ 18	§ 18	Betreuter Umgang	17.786,01	11.169,04	-6.616,97
§ 19	§ 19	Gemeinsame. Unterbringung von Mütter oder Väter und Kinder	524.246,01	468.794,64	-55.451,37
§ 20	§ 20	Betreuung und Versorgung des Kindes. in Notsituationen	89.897,59	82.511,94	-7.385,65
		<b>Zwischensumme</b>	<b>631.929,61</b>	<b>562.475,62</b>	<b>-69.453,99</b>
		<b>Aufwendungen/ Ausgaben für Minderjährige</b>			
§ 27	§ 27,3	Tagespflege über 14 Jährige	52.877,80	52.048,67	-829,13
§ 27	§ 27,3	Einzelfallhilfe (KE)	3.090,36		-3.090,36
§ 27	§ 27,3	Verschiedene pädagogische Hilfen und Projekte	35.000,00	35.000,00	0,00
§ 27	§ 27,3	Familientherapie	182.004,84	239.351,54	57.346,70
§ 27	§ 27,3	Einzelfallhilfe	1.191.061,57	1.251.164,14	60.102,57
§ 27	§ 27-§ 35	Kostenerstattung an andere Jugendhilfeträger (Zahlfall)	1.009.198,53	1.300.077,07	290.878,54
§ 27	§ 27-§ 35	Schulentgelt	461.509,53	471.522,39	10.012,86
§ 27	§ 27-§ 35	Schulentgelt (KE)	2.857,88	823,17	-2.034,71
§ 27	§ 29	Soziale Gruppenarbeit	308.299,91	367.385,91	59.086,00
§ 27	§ 29	Soziale Gruppenarbeit (KE)	721,50		-721,50
§ 27	§ 30	Erziehungsbeistand	683.339,53	514.445,54	-168.893,99
§ 27	§ 30	Erziehungsbeistand (KE)	24.702,00	-14.353,06	-39.055,06
§ 27	§ 30	Täter-Opfer-Ausgleich und Betreuungsweisung	163.705,90	118.975,77	-44.730,13
§ 27	§ 31	Sozialpädagogische Familienhilfe	2.846.796,50	2.610.920,87	-235.875,63
§ 27	§ 31	Sozialpädagogische Familienhilfe (KE)	8.302,12	18.108,97	9.806,85
§ 27	§ 32	Tagesgruppe	1.347.435,52	1.312.290,17	-35.145,35
§ 27	§ 32	Tagesgruppe (KE)	17.215,48		-17.215,48
§ 27	§ 33	Erziehungsstellen (KE)	286.827,23	363.768,19	76.940,96
§ 27	§ 33	Erziehungsstellen	950.448,84	977.710,55	27.261,71
§ 27	§ 33	Erziehungsstellen nach (KE) (KVJS)	35.596,50	37.502,19	1.905,69
§ 27	§ 33	Individuelle Zusatzleistungen.(KE)	773,25		-773,25
§ 27	§ 33	Vollzeitpflege	1.470.250,94	1.465.707,57	-4.543,37
§ 27	§ 33	Vollzeitpflege (KE)	362.533,32	434.235,12	71.701,80
§ 27	§ 33	Vollzeitpflege (KE) (KVJS)	20.887,00	-9.639,28	-30.526,28
§ 27	§ 34	Betreutes Jugendwohnen	179.421,04	101.110,15	-78.310,89
§ 27	§ 34	Betreutes Jugendwohnen (KE)	36.326,98	60.949,19	24.622,21
§ 27	§ 34	Erziehungsstellen (KE)	27.733,13	48.920,20	21.187,07
§ 27	§ 34	Heimerziehung	4.843.054,57	4.332.728,28	-510.326,29
§ 27	§ 34	Heimerziehung (KE)	117.669,59	173.187,96	55.518,37
§ 27	§ 34	Hilfen in Erziehungsstellen	248.264,25	240.333,61	-7.930,64
§ 27	§ 34	Individuelle Zusatzleistungen	52.331,96	53.169,48	837,52
§ 27	§ 34	Individuelle Zusatzleistungen (KE)	109,00	976,00	867,00
§ 27	§ 35	ISE	45.833,75	64.288,60	18.454,85
§ 27	§ 35	ISE (KE)		21.726,10	21.726,10
		<b>Zwischensumme</b>	<b>17.016.180,32</b>	<b>16.644.435,06</b>	<b>-371.745,26</b>

		<b>Bezeichnung Hilfeart</b>	<b>Jahr 2012 Euro</b>	<b>Jahr 2013 Euro</b>	<b>Differenz 2012-2013</b>
Hilfeart	Aus- gestaltung	KE = Kostenerstattung an andere Ju- gendämter mit Rückerstattungsanspruch Zahlfall = Kostenerstattung an andere Jugendämter			
		<b>Aufwendungen/Ausgaben für seelisch Behinderte</b>			
§ 35 a	§ 27,3	ambulante therapeutische. Maßnahmen	778.218,34	1.003.941,37	225.723,03
§ 35 a	§ 27,3	ambulante therapeutische Maßnahmen (KE)		13.189,31	13.189,31
§ 35 a	§ 27,3	Therapieleistung Legasthenie.- Dyskalkulie	288.883,48	160.490,15	-128.393,33
§ 35 a	§ 27-§ 35	Schulentgelt	31.918,97	63.813,39	31.894,42
§ 35 a	§ 30	Erziehungsbeistand	99.836,29	68.813,69	-31.022,60
§ 35 a	§ 32	Tagesgruppe	124.718,20	94.346,71	-30.371,49
§ 35 a	§ 32	Tagesgruppe (KE)	18.763,34	6.648,90	-12.114,44
§ 35 a	§ 33	Vollzeitpflege	72.031,37	105.284,72	33.253,35
§ 35 a	§ 33	Vollzeitpflege (KE)	39.834,06	41.472,00	1.637,94
§ 35 a	§ 34	Betreutes Jugendwohnen	14.802,19		-14.802,19
§ 35 a	§ 34	Heimerziehung	897.941,22	854.943,59	-42.997,63
§ 35 a	§ 34	Heimerziehung (KE)	78.956,48		-78.956,48
§ 35 a	§ 34	Hilfe in Erziehungsstellen		400,00	400,00
§ 35 a	§ 34	Individuelle Zusatzleistungen	35.720,43	55.899,75	20.179,32
		<b>Zwischensumme</b>	<b>2.481.624,37</b>	<b>2.469.243,58</b>	<b>-12.380,79</b>
		<b>Aufwendungen/Ausgaben für Volljährige</b>			
§ 41	§ 27	Einzelfallhilfe junge Volljährige	55.084,35	65.512,88	10.428,53
§ 41	§ 27- § 35	Schulentgelt	16.653,66	12.437,97	-4.215,69
§ 41	§ 30	Erziehungsbeistand	127.706,78	113.005,07	-14.701,71
§ 41	§ 30	Erziehungsbeistand (KE)	1.849,63		-1.849,63
§ 41	§ 30	Täter-Opfer-Ausgleich und Betreuungsweisung	91.069,88	51.174,04	-39.895,84
§ 41	§ 33	Erziehungsstellen nach § 33		85.854,00	85.854,00
§ 41	§ 33	Erziehungsstellen nach § 33 (KE)	54.090,60		-54.090,60
§ 41	§ 33	Vollzeitpflege	84.967,51	69.015,08	-15.952,43
§ 41	§ 33	Vollzeitpflege (KE)	62.156,67	21.608,55	-40.548,12
§ 41	§ 34	Betreutes Jugendwohnen	540.729,60	549.062,10	8.332,50
§ 41	§ 34	Betreutes Jugendwohnen (KE)	4.680,45	39.875,23	35.194,78
§ 41	§ 34	Betreutes Jugendwohnen (KE)	25.493,07	17.023,03	-8.470,04
§ 41	§ 34	Heimerziehung	1.055.922,79	757.699,18	-298.223,61
§ 41	§ 34	Heimerziehung (KE)	50.324,45	81.132,18	30.807,73
§ 41	§ 34	Hilfen in Erziehungsstellen	72,40		-72,40
§ 41	§ 34	Individuelle Zusatzleistungen	548,00	1.303,70	755,70
§ 41	§ 27	Ambulante Hilfen (§ 35a)		57.166,42	57.166,42
§ 41	§ 33	Vollzeitpflege (§ 35a)		26.763,96	26.763,96
§ 41	§ 34	Heimerziehung (§ 35a)		292.953,12	292.953,12
§ 41+§ 35a	§ 41+ § 35a	Kostenerstattung an andere Jugendhilfeträger (Zahlfälle)	45.610,06	88.078,79	42.468,73
		<b>Zwischensumme</b>	<b>2.216.959,90</b>	<b>2.329.665,30</b>	<b>112.705,40</b>

		<b>Bezeichnung Hilfeart</b>	<b>Jahr 2012 Euro</b>	<b>Jahr 2013 Euro</b>	<b>Differenz 2012-2013</b>
Hilfeart	Aus- gestaltung	KE = Kostenerstattung an andere Ju- gendämter mit Rückerstattungsanspruch Zahlfall = Kostenerstattung an andere Jugendämter			
		<b>Aufwendungen/Ausgaben für Inobhutnahmen</b>			
§ 42	§ 33	Inobhutnahme in Familie	111.390,71	28.607,19	-82.783,52
§ 42	§ 34	Inobhutnahme in Einrichtungen	170.735,86	487.048,69	316.312,83
§ 42	§ 33	Inobhutnahme (sonst.)		145,52	145,52
§ 42	§ 34	Inobhutnahme (KE)	58.163,48	85.873,40	27.709,92
§ 42	§ 34	Inobhutnahme (KE)(KVJS)	210,42	-6.856,18	-7.066,60
§ 42	§ 33	Inobhutnahme in Familien		186.269,86	186.269,86
		<b>Zwischensumme</b>	<b>340.500,47</b>	<b>781.088,48</b>	<b>440.588,01</b>
		<b>Summe 36.30</b>	<b>22.687.194,67</b>	<b>22.786.908,04</b>	<b>99.713,37</b>
		<b>Summe 36.20 und 36.30</b>	<b>22.754.745,02</b>	<b>22.865.265,32</b>	<b>110.520,30</b>
		<b>Aufwendungen/Ausgaben für Tagesbetreuung</b>			
§ 22	§ 22	Kostenerstattung andere JH-Träger (Kita)	23.311,30		-23.311,30
§ 22	§ 22	Kinder in Tageseinrichtungen. 0 bis 6 Jahren (KE)	1.168,00	5.279,77	4.111,77
§ 22	§ 22	Kinder in Tageseinrichtungen. 7 bis 14 Jahren (KE)		165,00	165,00
§ 22	§ 22	Kinder in Tageseinrichtungen 0 bis 6 Jahre	518.095,54	516.227,37	-1.868,17
§ 22	§ 22	Kinder in Tageseinrichtungen. 7 bis 14 Jahre		16.956,22	16.956,22
§ 23	§ 23	Kinder in Tagespflege	3.026.912,97	4.022.547,56	995.634,59
§ 23	§ 23	Kinder in Tagespflege (KE)		135,00	135,00
		<b>Summe 36.50</b>	<b>3.569.487,81</b>	<b>4.561.310,92</b>	<b>991.823,11</b>
		<b>Summe 36.20, 36.30 und 36.50</b>	<b>26.324.232,83</b>	<b>27.426.576,24</b>	<b>1.102.343,41</b>



## Vergleich Fallzahlen der Jahre 2012 und 2013

jeweils 31.12.eines Jahres plus beendete im Jahr

KE = Kostenerstattung an andere Jugendämter mit Rückerstattungsanspruch Zahlfall = Kostenerstattung an andere Jugendämter	2012	2013	Unterschied 2012-2013
§ 13 SGB VIII Jugendsozialarbeit	32	38	6
§ 13 SGB VIII Jugendsozialarbeit (KE)	2	0	-2
<b>Zwischensumme</b>	<b>34</b>	<b>38</b>	<b>4</b>
§ 18 SGB VIII Betreuter Umgang	28	36	8
§ 18 SGB VIII Betreuter Umgang (KE)	1	1	0
§ 19 SGB VIII Gemeinsame Wohnformen für Mütter/Väter und Kinder	25	22	-3
§ 20 SGB VIII Betreuung und Versorgung des Kindes in Notsituationen	25	19	-6
<b>Zwischensumme</b>	<b>79</b>	<b>78</b>	<b>-1</b>
§ 22 SGB VIII Tageseinrichtung	1096	1111	15
§ 22 SGB VIII Tageseinrichtung (Zahlfall)	1	0	-1
§ 23 SGB VIII Tagespflege	1031	1228	197
§ 23 SGB VIII Tagespflege (Zahlfall)	2	0	-2
<b>Zwischensumme</b>	<b>2130</b>	<b>2339</b>	<b>209</b>
§ 27 SGB VIII Einzelfallhilfe	137	165	28
§ 27 SGB VIII Familientherapie	110	136	26
§ 27 SGB VIII Schulentgelt	277	264	-13
§ 27 SGB VIII Schulentgelt (KE)	2	1	-1
§ 27 SGB VIII Tagespflege als HzE	14	10	-4
§ 29 SGB VIII Sozialpädagogische Gruppenarbeit	114	113	-1
§ 30 SGB VIII Erziehungsbeistandschaft	101	95	-6
§ 30 SGB VIII Erziehungsbeistandschaft (KE)	1	0	-1
§ 30 SGB VIII Erziehungsbeistandschaft (Zahlfall)	1	0	-1
§ 30 SGB VIII TOA / Betreuungsweisung *	63	47	-16
§ 31 SGB VIII Sozialpädagogische Familienhilfe	244	254	10
§ 31 SGB VIII Sozialpädagogische Familienhilfe (KE)	2	3	1
§ 31 SGB VIII Sozialpädagogische Familienhilfe (Zahlfall)	2	2	0
§ 32 SGB VIII Tagesgruppe	77	79	2
§ 32 SGB VIII Tagesgruppe (KE)	1	0	-1
§ 33 SGB VIII Erziehungsstelle	30	29	-1
§ 33 SGB VIII Erziehungsstelle (KE)	10	11	1
§ 33 SGB VIII Erziehungsstelle (Zahlfall)	5	5	0
§ 33 SGB VIII Vollzeitpflege	145	148	3
§ 33 SGB VIII Vollzeitpflege (KE)	38	38	0
§ 33 SGB VIII Vollzeitpflege (Zahlfall)	43	40	-3
§ 34 SGB VIII Betreutes Jugendwohnen	15	12	-3
§ 34 SGB VIII Betreutes Jugendwohnen (KE)	1	2	1
§ 34 SGB VIII Betreutes Jugendwohnen (Zahlfall)	2	1	-1
§ 34 SGB VIII Heimerziehung	145	136	-9
§ 34 SGB VIII Heimerziehung (KE)	2	4	2
§ 34 SGB VIII Heimerziehung (Zahlfall)	6	5	-1
§ 34 SGB VIII Hilfe in Erziehungsstellen	7	8	1
§ 34 SGB VIII Hilfe in Erziehungsstellen (KE)	1	1	0
§ 34 SGB VIII Hilfe in Erziehungsstellen (Zahlfall)	1	0	-1
§ 35 SGB VIII Intensiv Sozialpädagogische Einzelbetreuung	3	6	3
<b>Zwischensumme</b>	<b>1600</b>	<b>1615</b>	<b>15</b>

KE = Kostenerstattung an andere Jugendämter mit Rückerstattungsanspruch Zahlfall = Kostenerstattung an andere Jugendämter	2012	2013	Unterschied 2012-2013
§ 35a i.A. § 27 SGB VIII Ambulante therapeutische Maßnahmen	85	98	13
§ 35a i.A. § 27 SGB VIII Ambulante therapeutische Maßnahmen (KE)	1	3	2
§ 35a i.A. § 27 SGB VIII Schulentgelt	8	13	5
§ 35a i.A. § 27 SGB VIII Schulentgelt (KE)	2	2	0
§ 35a i.A. § 27 SGB VIII Therapeutische Leistungen (Legasthenie)	297	199	-98
§ 35a i.A. § 30 SGB VIII Erziehungsbeistand / Betreuungshelfer	6	11	5
§ 35a i.A. § 32 SGB VIII Tagesgruppe	6	5	-1
§ 35a i.A. § 32 SGB VIII Tagesgruppe (KE)	1	1	0
§ 35a i.A. § 33 SGB VIII Erziehungsstelle	0	2	2
§ 35a i.A. § 33 SGB VIII Vollzeitpflege	6	7	1
§ 35a i.A. § 33 SGB VIII Vollzeitpflege (KE)	1	2	1
§ 35a i.A. § 33 SGB VIII Vollzeitpflege (Zahlfall)	2	2	0
§ 35a i.A. § 34 SGB VIII Heimerziehung	27	23	-4
§ 35a i.A. § 34 SGB VIII Heimerziehung (KE)	1	0	-1
§ 35a i.A. § 34 SGB VIII Heimerziehung (Zahlfall)	0	1	1
<b>Zwischensumme</b>	<b>443</b>	<b>369</b>	<b>-74</b>
§ 41 in A. mit § 27 SGB VIII Einzelfallhilfe	5	7	2
§ 41 in A. mit § 27 SGB VIII Schulentgelt	8	8	0
§ 41 in A. mit § 30 SGB VIII Erziehungsbeistandschaft	21	21	0
§ 41 in A. mit § 30 SGB VIII Erziehungsbeistandschaft (KE)	1	0	-1
§ 41 in A. mit § 30 SGB VIII TOA / Betreuungsweisung *	19	16	-3
§ 41 in A. mit § 33 SGB VIII Erziehungsstelle	3	5	2
§ 41 in A. mit § 33 SGB VIII Vollzeitpflege	12	12	0
§ 41 in A. mit § 33 SGB VIII Vollzeitpflege (KE)	7	6	-1
§ 41 in A. mit § 33 SGB VIII Vollzeitpflege (Zahlfall)	3	0	-3
§ 41 in A. mit § 34 SGB VIII Betreutes Jugendwohnen	31	29	-2
§ 41 in A. mit § 34 SGB VIII Betreutes Jugendwohnen (KE)	3	6	3
§ 41 in A. mit § 34 SGB VIII Heimerziehung	33	28	-5
§ 41 in A. mit § 34 SGB VIII Heimerziehung (KE)	1	2	1
§ 41 in A. mit § 34 SGB VIII Hilfe in Erziehungsstellen (KE)	1	0	-1
§ 41 in A. mit § 34 SGB VIII Heimerziehung (Zahlfall)	0	2	2
§ 41 in A. mit § 35 SGB VIII Intensiv Sozialpädagogische Einzelbetreuung (Zahlfall)	1	1	0
§ 41 in A. mit § 35a § 27 SGB VIII Einzelfallhilfen	2	3	1
§ 41 in A. mit § 35a § 33 SGB VIII Vollzeitpflege	0	3	3
§ 41 in A. mit § 35a § 34 SGB VIII Heim und BJW	0	9	9
<b>Zwischensumme</b>	<b>151</b>	<b>158</b>	<b>7</b>
§ 42 SGB VIII Inobhutnahmen (33)	72	71	-1
§ 42 SGB VIII Inobhutnahmen (33) (Zahlfall)	0	2	2
§ 42 SGB VIII Inobhutnahmen (34)	31	56	25
§ 42 SGB VIII Inobhutnahmen (34) (KE)	0	2	2
§ 42 SGB VIII Inobhutnahmen (34) (Zahlfall)	0	6	6
<b>Zwischensumme</b>	<b>103</b>	<b>137</b>	<b>34</b>
<b>Gesamtergebnis</b>	<b>4540</b>	<b>4734</b>	<b>194</b>

\* Fallzahlen ohne Täter Opfer-Ausgleich  
i.A. = in Ausgestaltung