

# LANDKREIS REUTLINGEN



Jugendhilfeplanung

## **Jahresbericht 2012** **Zahlen, Daten, Fakten**

Leistungen der Kinder- und Jugendhilfe

- Transferleistungen
- Förderung durch Zuschüsse



# Inhaltsverzeichnis

	Seite
<b>1. Einleitung und Hinweise zu den Daten</b>	4
<b>2. Gesamtüberblick Transferleistungen in den Einzelfallhilfen</b>	5
2.1 Entwicklung der Aufwendungen: Transferleistungen	5
2.2 Entwicklung der Erträge: Transferleistungen	6
2.3 Entwicklung des Zuschussbedarfs: Transferleistungen	7
<b>3. Produktgruppe 36.20</b>	8
<b>Allgemeine Förderung junger Menschen, Jugendarbeit</b>	
3.1 Aufwendungen Transferleistungen Jugendsozialarbeit SGB VIII	8
3.2 Förderung durch Zuschüsse und eigene Angebote	9
<b>4. Produktgruppe 36.30</b>	10
<b>Hilfe für junge Menschen und Familien</b>	
4.1 Aufwendungen Transferleistungen Einzelfallhilfen SGB VIII	10
4.1.1 Aufwendungen für Förderung der Erziehung in der Familie §§ 18 - 20	10
4.1.2 Aufwendungen für Minderjährige § 27ff	11
4.1.3 Aufwendungen für seelisch behinderte Minderjährige § 35a	12
4.1.4 Aufwendungen für junge Volljährige § 41	13
4.1.5 Aufwendungen für Kostenerstattungen an andere Jugendämter	14
4.1.6 Aufwendungen für Inobhutnahme § 42	15
4.1.7 Aufwendungen für Erziehungsberatung § 28	16
4.2 Förderung durch Zuschüsse und eigene Angebote	17
<b>5. Produktgruppe 36.50</b>	18
<b>Förderung von Kindern in Tageseinrichtungen, Tagespflege</b>	
5.1 Transferleistungen Tageseinrichtungen und Tagespflege	18
5.2 Förderung durch Zuschüsse und eigene Angebote	19
<b>6. Produktgruppe 36.90</b>	20
<b>Unterhaltsvorschussleistungen</b>	
6.1 Aufwendungen und Erträge Transferleistungen Unterhaltsvorschuss	20
<b>Anhang</b>	
- Vergleich Aufwendungen der Jahre 2011 und 2012	22
- Vergleich Fallzahlen der Jahre 2011 und 2012	24
- Fallzahlen und Ausgaben im Überblick	26

# 1. Einleitung und Hinweise zu den Daten

Seit 1996 werden kontinuierlich Aufwendungen, Erträge und Nettoressourcenbedarf für Transferleistungen und Zuschüsse zur Förderung der Jugendhilfe sowie für selbst durchgeführte Angebote durch die Jugendhilfeplanung dargestellt.

Der Finanzbericht 2012 ist in Anlehnung an die Produkte, die auf der Basis der Systematik des Kinder- und Jugendhilfegesetzes (SGB VIII) entwickelt wurden, aufgebaut.

Der ZDF - Bericht ist ein Finanzbericht mit Zahlen, Daten und Fakten. Er dient allen Verantwortlichen in der Jugendhilfe als Grundlage für Steuerungsmaßnahmen.

## Bericht 2012

Seit 2011 wird im Landkreis Reutlingen das neue kommunale Haushaltsrecht angewandt. In diesem Zusammenhang werden alle von der Verwaltung erbrachten Leistungen in Produkten dargestellt. Der aktuelle Bericht stellt die Daten aus 2011 und 2012 dar.

### Produktgruppen

Der Bericht gibt Auskünfte über die Aufwendungen und Erträge folgender Produktgruppen:

- 36.20 Allgemeine Förderung junger Menschen, Jugendarbeit
- 36.30 Hilfe für junge Menschen und Familien
- 36.50 Förderung von Kindern in Kindertageseinrichtungen, Tagespflege
- 36.90 Unterhaltsvorschussleistungen

In detaillierten Darstellungen können lediglich die Aufwendungen und nicht die Erträge abgebildet werden.

### Darstellung der Produktgruppen

In Produktgruppen sind mehrere Transferleistungen enthalten. Diese werden so abgebildet, dass sichtbar wird, in welchen Kategorien, welcher Aufwand, für wie viele Fälle entstanden ist.

Kategorien	ambulant	teilstationär	Vollzeitpflege	Heimerziehung
------------	----------	---------------	----------------	---------------

In den Produktgruppen wird darüber hinaus abgebildet, welche Zuschüsse für Leistungen zur Förderung von Angeboten aufgewandt wurden. Zudem sind Angebote aufgenommen, die vom Jugendamt selbst erbracht wurden.

### Fallzahlen

Neben den Zahlen zum Stichtag 31.12. werden alle im Jahr beendeten Fälle mitgezählt. Die Summe der Stichtagszahl und der im Jahr beendeten Fälle stellt das gesamte Fallaufkommen des Jahres dar.

### Aufwendungen im Vergleich zu den Vorjahren

Die detaillierten Veränderungen der Aufwendungen aller Finanzpositionen und Fallzahlen werden im Bericht im Anhang aufgenommen und geben einen Einblick in die Veränderungsdynamik vom Jahr 2011 zum Jahr 2012.

## 2. Gesamtüberblick Transferleistungen in den Einzelfallhilfen

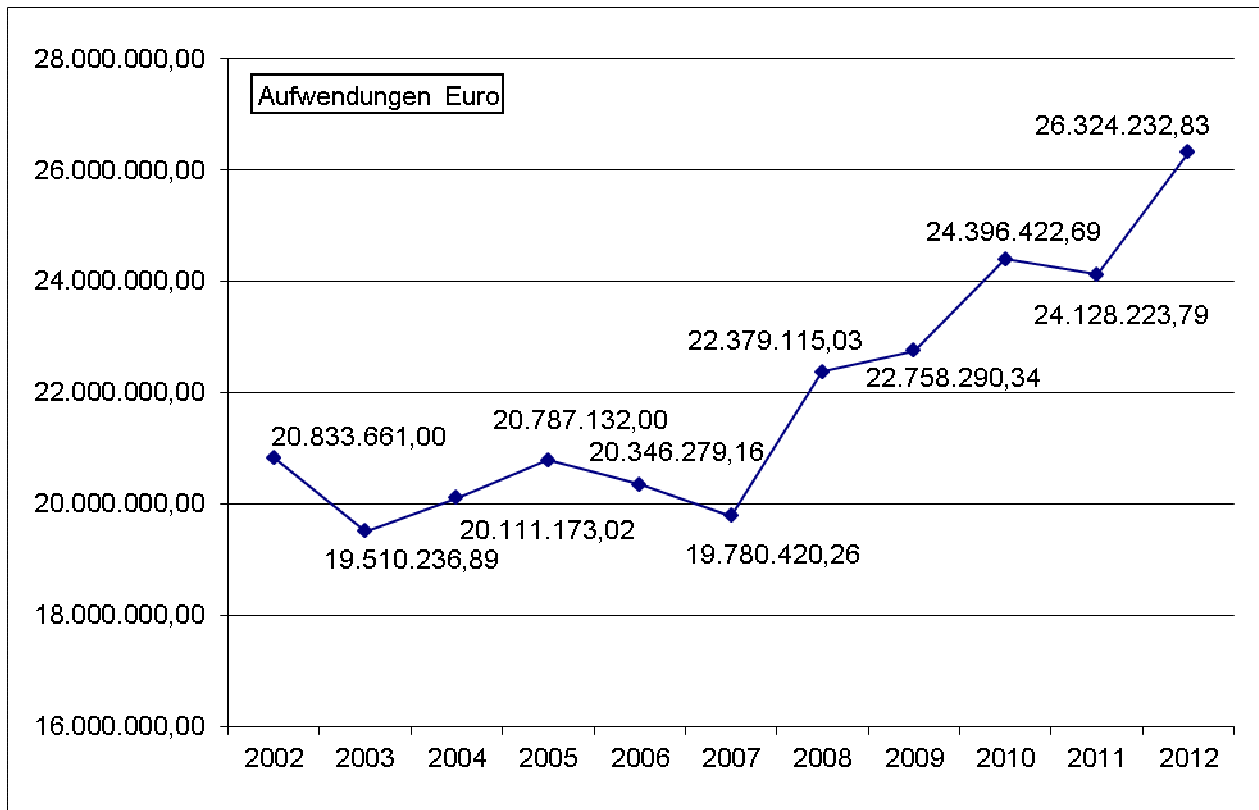
Durch die kontinuierliche Berichterstattung sind die Transferleistungen zu den folgenden drei Produktgruppen darstellbar.

### 36.20 Allgemeine Förderung junger Menschen, Jugendarbeit

### 36.30 Hilfen für junge Menschen und Familien (ohne Erziehungsberatung)

### 36.50 Förderung von Kindern in Kindertageseinrichtungen, Tagespflege

#### 2.1 Entwicklung der Aufwendungen: Transferleistungen



#### Aufwendungen

Die in der Haushaltsrechnung ausgewiesene Differenz der Jahre 2011 zu 2012 beträgt 2.196.009,04 € bzw. + 9,10 %.

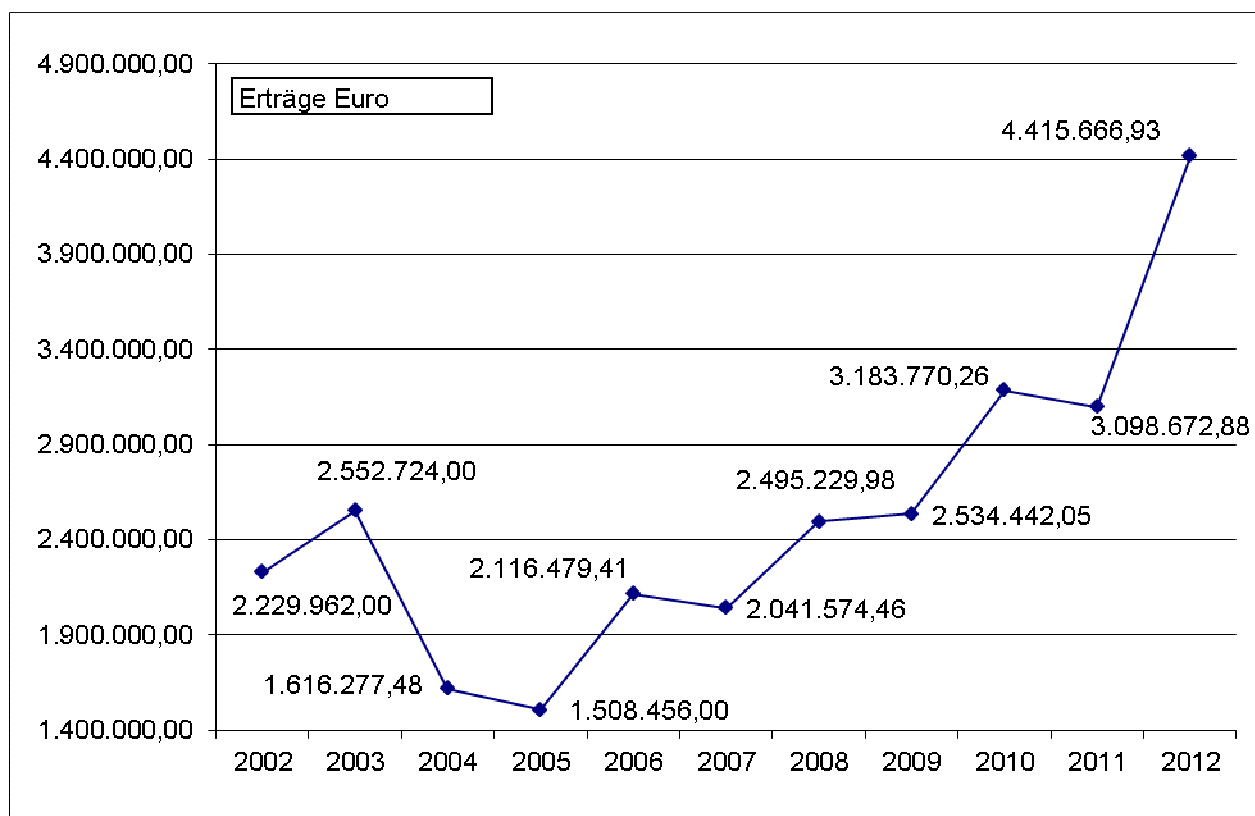
Die Aufwendungen für die

- Erzieherischen Hilfen (Produktgruppe 36.20 und 36.30) sind um 1.081.276,23 € gestiegen
- Kindertagesbetreuung (Produktgruppe 36.50) sind um 1.114.732,81 € gestiegen.

Von den dargestellten Aufwendungen entfallen

- 86,44 % auf die Produktgruppe 36.20 und 36.30 und
- 13,56 % auf die Produktgruppe 36.50

## 2.2 Entwicklung der Erträge: Transferleistungen



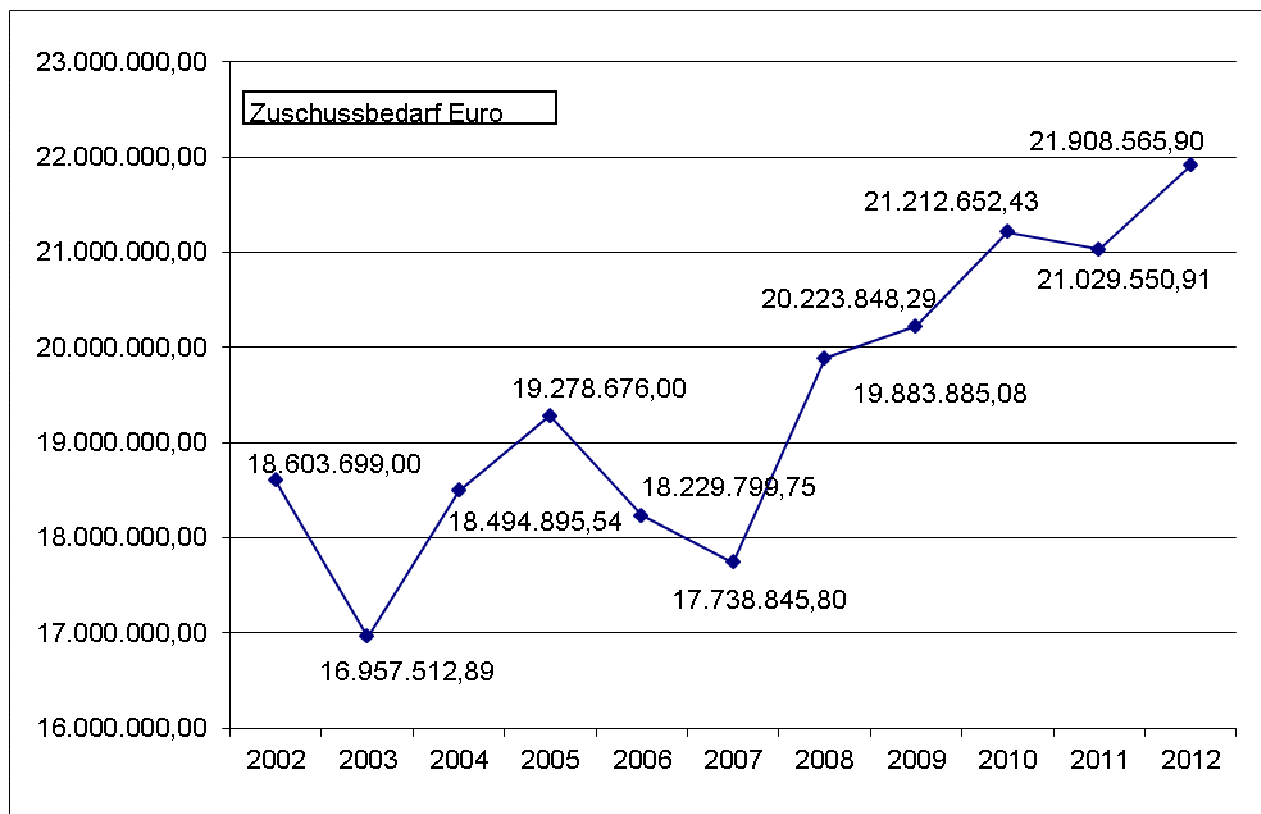
### Erträge

Die Erträge liegen in 2012 um 1.316.994,05 € höher als in 2011. Dies entspricht einer Steigerung von 42,50 %.

Die Erträge in 2012 sind folgenden Produkten zuzuordnen

- 62,56 % aus Kostenerstattungen im Produkt 36.20 und 36.30 und
- 37,44 % aus Kostenerstattungen im Produkt 36.50

## 2.3 Entwicklung des Zuschussbedarfs: Transferleistungen



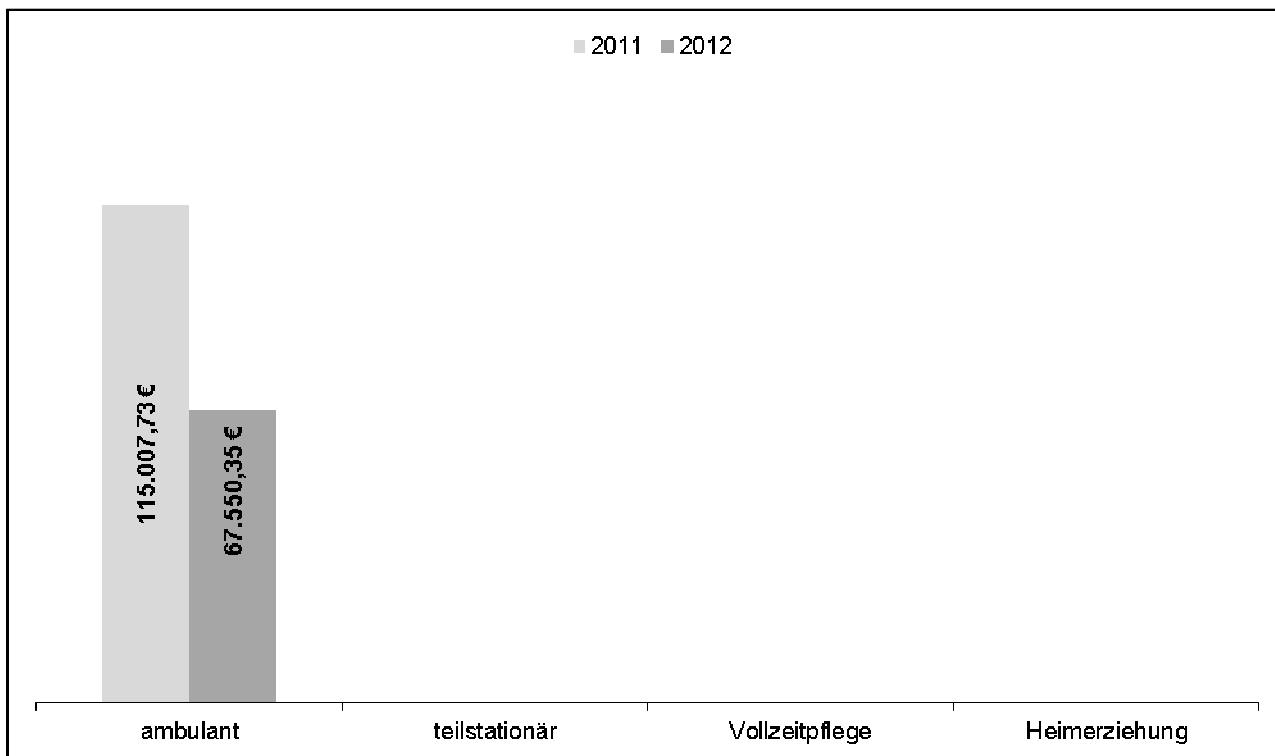
### Zuschussbedarf

Der Zuschussbedarf hat sich insgesamt im Jahr 2012 gegenüber 2011 um 879.014,99 € erhöht. Dies entspricht einer **Erhöhung von 4,18 %** in der Haushaltsrechnung.

### 3. Produktgruppe 36.20 Allgemeine Förderung junger Menschen , Jugendarbeit

#### 3.1 Aufwendungen Transferleistungen Jugendsozialarbeit § 13 SGB VIII

Fallart	ambulant	teilstationär	Vollzeitpflege	Heimerziehung
	Jugendsozialarbeit			
Fälle am 31.12.2011	19			
beendete Fälle im Jahr	12			
<b>gesamte Fälle im Jahr</b>	<b>31</b>			
Aufwendungen	115.007,73 €			
Fälle am 31.12.2012	28			
beendete Fälle im Jahr	6			
<b>gesamte Fälle im Jahr</b>	<b>34</b>			
Aufwendungen	67.550,35 €			





### 3.2 Förderung durch Zuschüsse und eigene Angebote

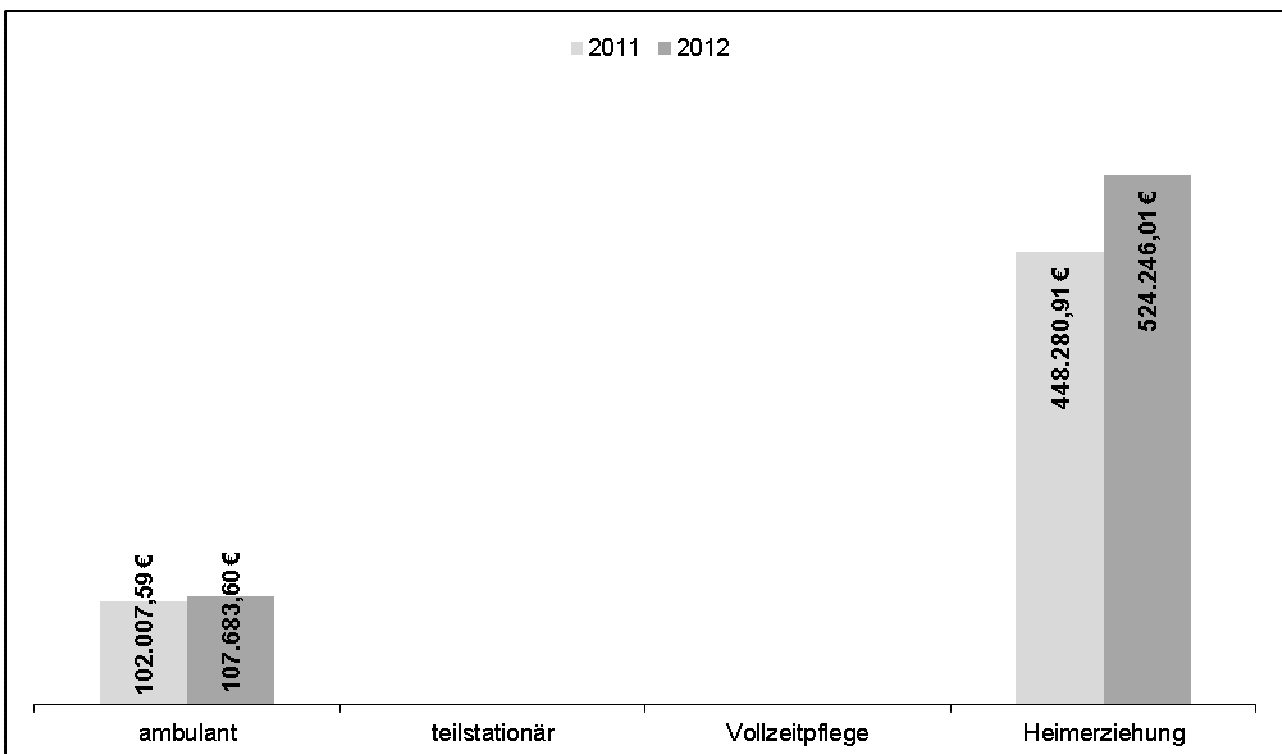
§§ SGB VIII		Maßnahme	Anzahl Projekte		Aufwendungen	
			2011	2012	2011	2012
§ 11	Jugendarbeit	Freizeitmaßnahmen	17	15	44.858,59 €	44.985,50 €
§ 11	Jugendarbeit	Besondere Aufwendungen	4	2	5.417,50 €	3.625,00 €
§ 11	Jugendarbeit	Forum 22	1	1	7.450,00 €	7.600,00 €
§ 12	verbandliche Jugendarbeit	Kreisjugendring	1	1	40.150,00 €	40.950,00 €
§ 12	verbandliche Jugendarbeit	Ring politischer Jugend	1	1	5.900,00 €	6.050,00 €
§ 13	Jugendsozialarbeit	Schulsozialarbeit nur Anteil Jugendhilfe	53 Schulen	60 Schulen	589.199,50 €	560.660,75 €
§ 13	Jugendsozialarbeit	Mobile Jugendarbeit	7 Standorte	7 Standorte	232.500,00 €	236.850,00 €
§ 13	Jugendsozialarbeit	Kulturwerkstatt	1	1	14.050,00 €	14.350,00 €
§ 13	Jugendsozialarbeit	Schulverweigerer-projekt	1	1	20.400,00 €	20.800,00 €
§ 13	Jugendsozialarbeit	Jugendberufshilfe	1	1	12.200,00 €	13.000,00 €
§ 14	Erzieherischer Kinder-und Jugendschutz	„Hart am Limit“ Alkoholpräventionsprojekt	1	1	28.500,00 €	29.100,00 €
§ 14	Erzieherischer Kinder-und Jugendschutz	Pro Familia	1	1	17.850,00 €	18.250,00 €
<b>Eigene Angebote durch Sachmittel</b>						
§ 11	Jugendarbeit	Kinder- Winterzirkus Camp für Kinder	1	1	2.857,60 €	3.379,14 €
§ 11	Jugendarbeit	Fortbildungen	4	4	4.638,97 €	2.027,50 €
§ 11	Jugendarbeit	Mitmachen Ehrensache	1	1	2.514,85 €	2.426,10 €
§ 11	Jugendarbeit	Jugendnetz: webbasierte Kommunikationsplattform	1	1	4.638,97 €	6.658,33 €
<b>Gesamt</b>					<b>1.122.465,99 €</b>	<b>1.010.712,32 €</b>

## 4. Produktgruppe 36.30 Hilfen für junge Menschen und Familien

### 4.1 Aufwendungen Transferleistungen Einzelfallhilfen SGB VIII

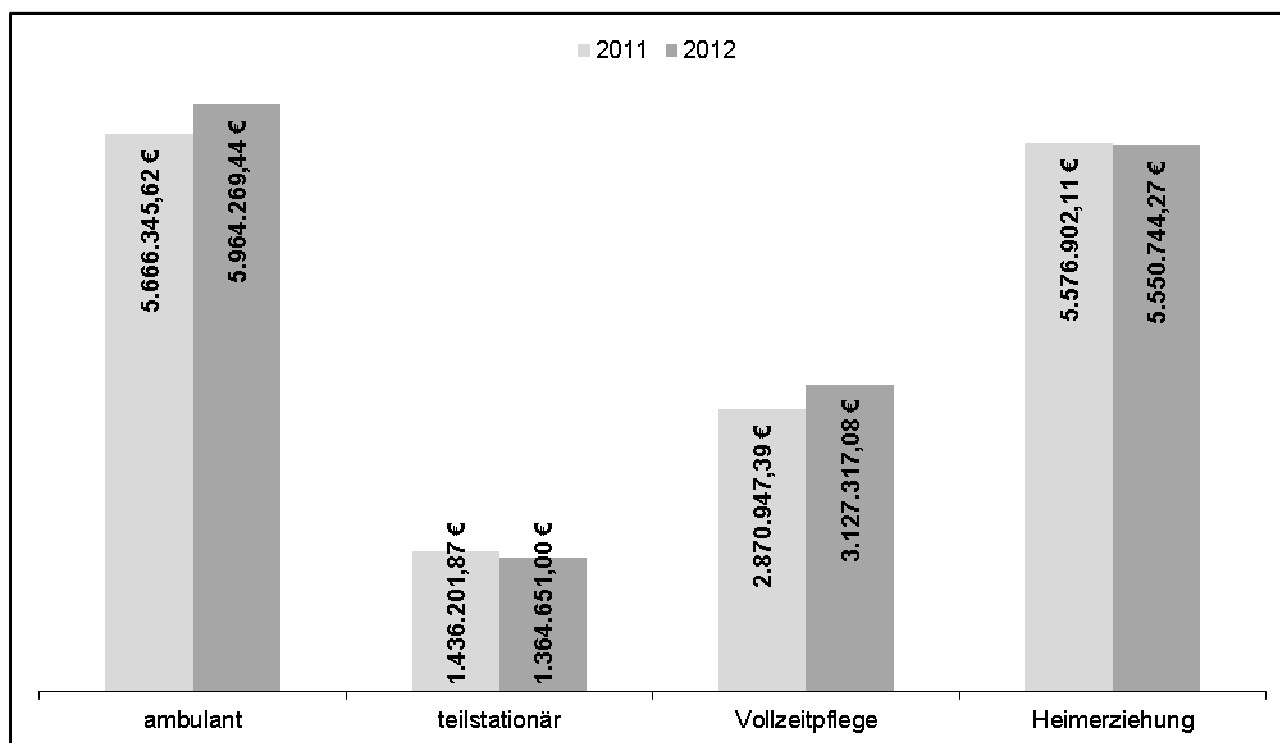
#### 4.1.1 Aufwendungen für Förderung der Erziehung in der Familie §§ 18-20

Fallart	ambulant	teilstationär	Vollzeitpflege	Heimerziehung
	Betreuter Umgang, Betreuung und Ver- sorgung in Notsitua- tionen			Gemeinsame Unter- bringung Va- ter/Mutter/Kind
Fälle am 31.12.2011	30	-	-	16
beendete Fälle im Jahr	26	-	-	9
<b>gesamte Fälle im Jahr</b>	<b>56</b>	<b>-</b>	<b>-</b>	<b>25</b>
Aufwendungen	102.007,59 €	-	-	448.280,91 €
Fälle am 31.12.2012	28			14
beendete Fälle im Jahr	26			11
<b>gesamte Fälle im Jahr</b>	<b>54</b>			<b>25</b>
Aufwendungen	107.683,60 €			524.246,01 €



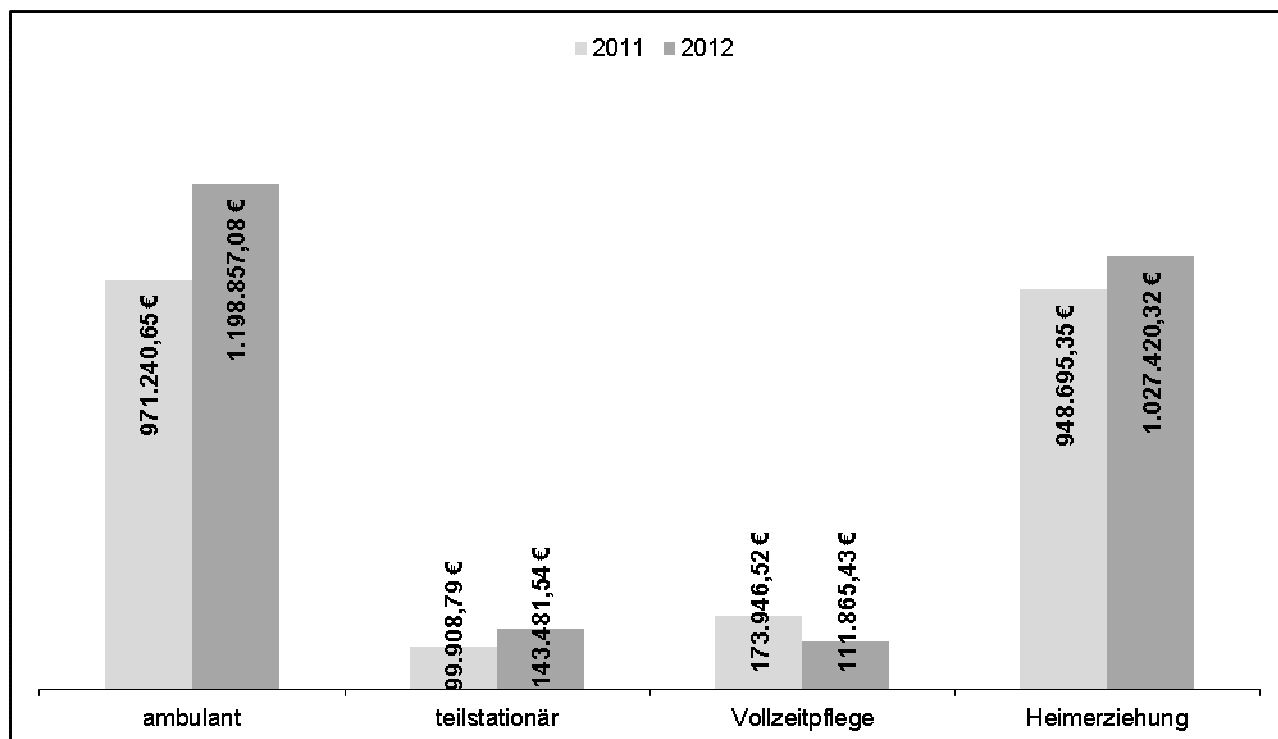
#### 4.1.2 Aufwendungen für Minderjährige § 27ff

Fallart	ambulant	teilstationär	Vollzeitpflege	Heimerziehung
	Erziehungsbeistandschaft, therapeutische Maßnahmen, soziale Gruppenarbeit, sozialpädagogische Familienhilfe, Betreuungsweisung, Familientherapie, Schulentgelt, Tagespflege für über 14 -Jährige	Tagesgruppe	Vollzeitpflege	Heimerziehung, betreutes Jugendwohnen, Erziehungsstelle, Intensive sozialpädagogische Einzelbetreuung
Fälle am 31.12.2011	708	59	194	108
beendete Fälle im Jahr	406	27	71	83
<b>gesamte Fälle im Jahr</b>	<b>1114</b>	<b>86</b>	<b>265</b>	<b>191</b>
Aufwendungen	5.666.345,62 €	1.436.201,87 €	2.870.947,39 €	5.576.902,11 €
Fälle am 31.12.2012	706	54	180	111
beendete Fälle im Jahr	359	24	43	63
<b>gesamte Fälle im Jahr</b>	<b>1065</b>	<b>78</b>	<b>223</b>	<b>174</b>
Aufwendungen	5.964.269,44 €	1.364.651,00 €	3.127.317,08 €	5.550.744,27 €



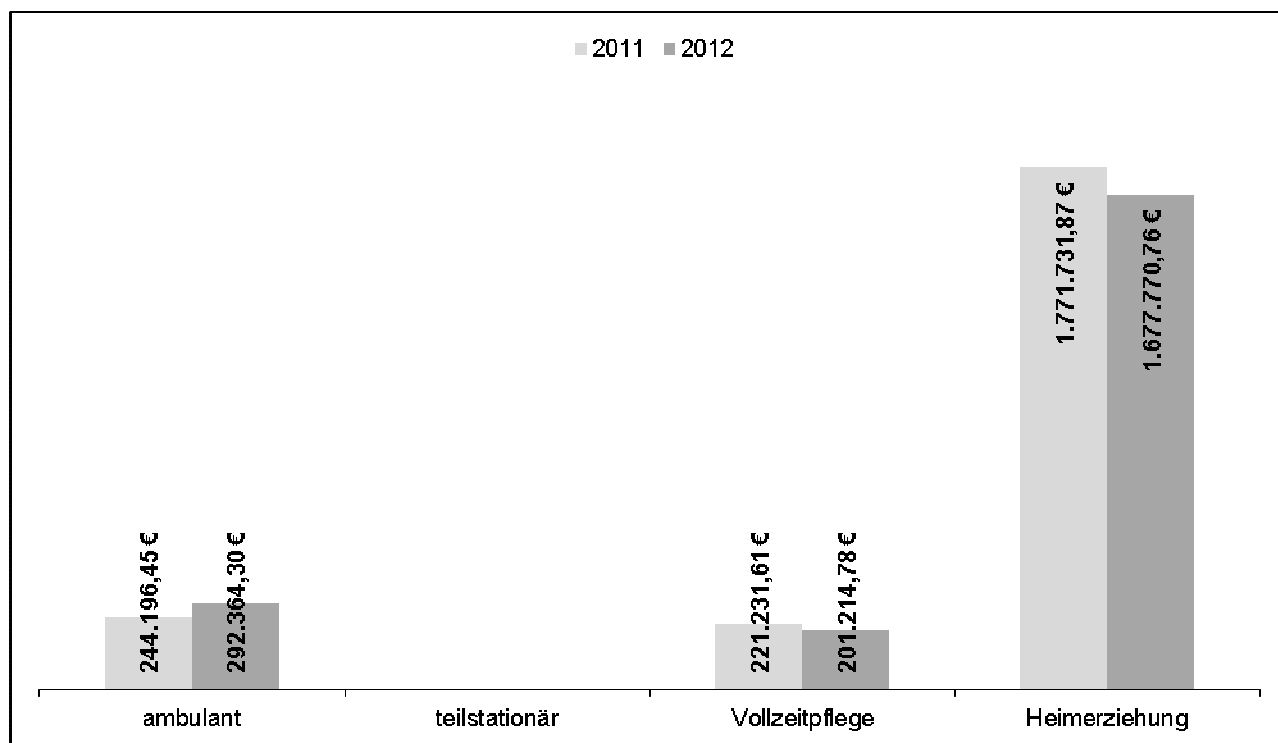
#### 4.1.3 Aufwendungen für seelisch behinderte Minderjährige § 35a

Fallart	ambulant	teilstationär	Vollzeitpflege	Heimerziehung
	Erziehungsbeistandschaft, therapeutische Maßnahmen, Schulentgelt, Legasthenie / Dyskalkulie	Tagesgruppe	Vollzeitpflege	betreutes Jugendwohnen, Heimerziehung
Fälle am 31.12.2011	306	6	5	17
beendete Fälle im Jahr	140	0	4	13
<b>gesamte Fälle im Jahr</b>	<b>446</b>	<b>6</b>	<b>9</b>	<b>30</b>
Aufwendungen	971.240,65 €	99.908,79 €	173.946,52 €	948.695,35 €
Fälle am 31.12.2012	264	6	5	17
beendete Fälle im Jahr	135	1	2	11
<b>gesamte Fälle im Jahr</b>	<b>399</b>	<b>7</b>	<b>7</b>	<b>28</b>
Aufwendungen	1.198.857,08 €	143.481,54 €	111.865,43 €	1.027.420,32 €



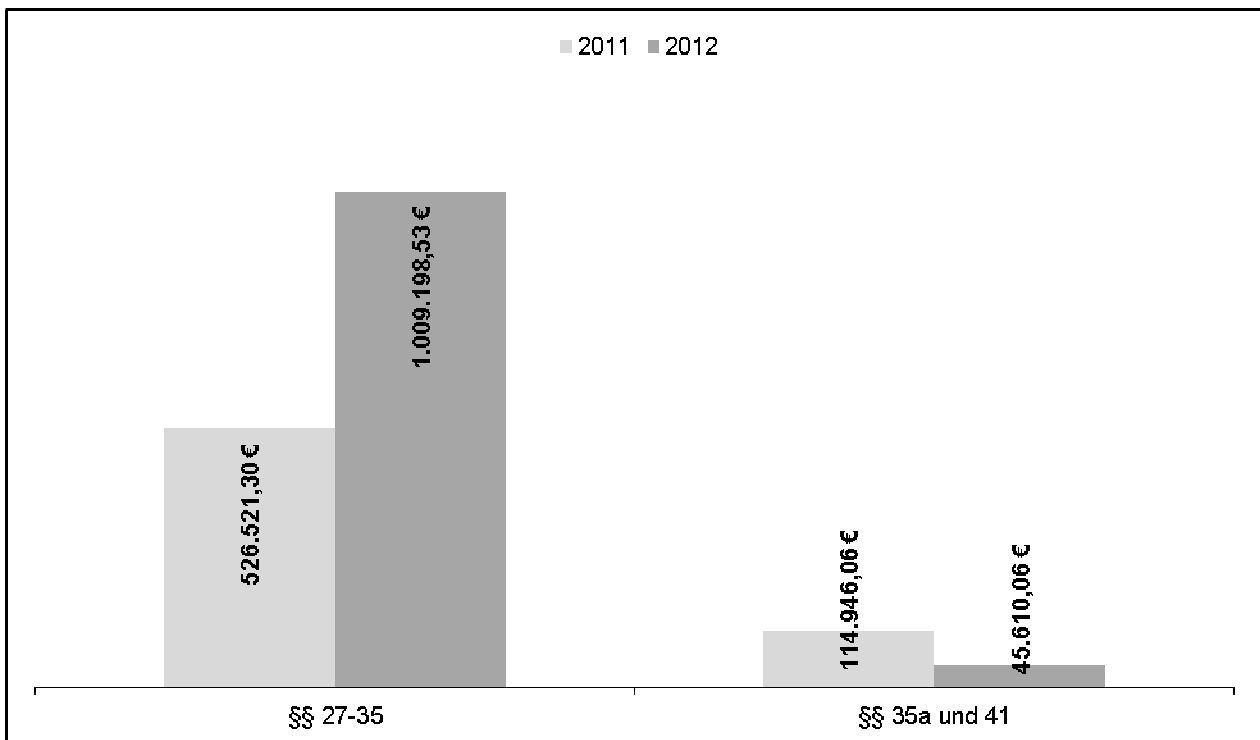
#### 4.1.4 Aufwendungen für junge Volljährige § 41

Fallart	ambulant	teilstationär	Vollzeitpflege	Heimerziehung
	Betreuungsweisung Erziehungsbeistand- schaft, Einzelfallhilfe, Schulentgelt		Vollzeitpflege	Heimerziehung, Erziehungsstelle betreutes Jugend- wohnen, Intensive sozialpädagogische Einzelbetreuung
Fälle am 31.12.2011	24	-	16	45
beendete Fälle im Jahr	18	-	3	19
<b>gesamte Fälle im Jahr</b>	<b>42</b>	<b>-</b>	<b>19</b>	<b>64</b>
Aufwendungen	244.196,45 €	-	221.231,61 €	1.771.731,87 €
Fälle am 31.12.2012	19	-	16	30
beendete Fälle im Jahr	37	-	9	36
<b>gesamte Fälle im Jahr</b>	<b>56</b>	<b>-</b>	<b>25</b>	<b>66</b>
Aufwendungen	292.364,30 €	-	201.214,78 €	1.677.770,76 €



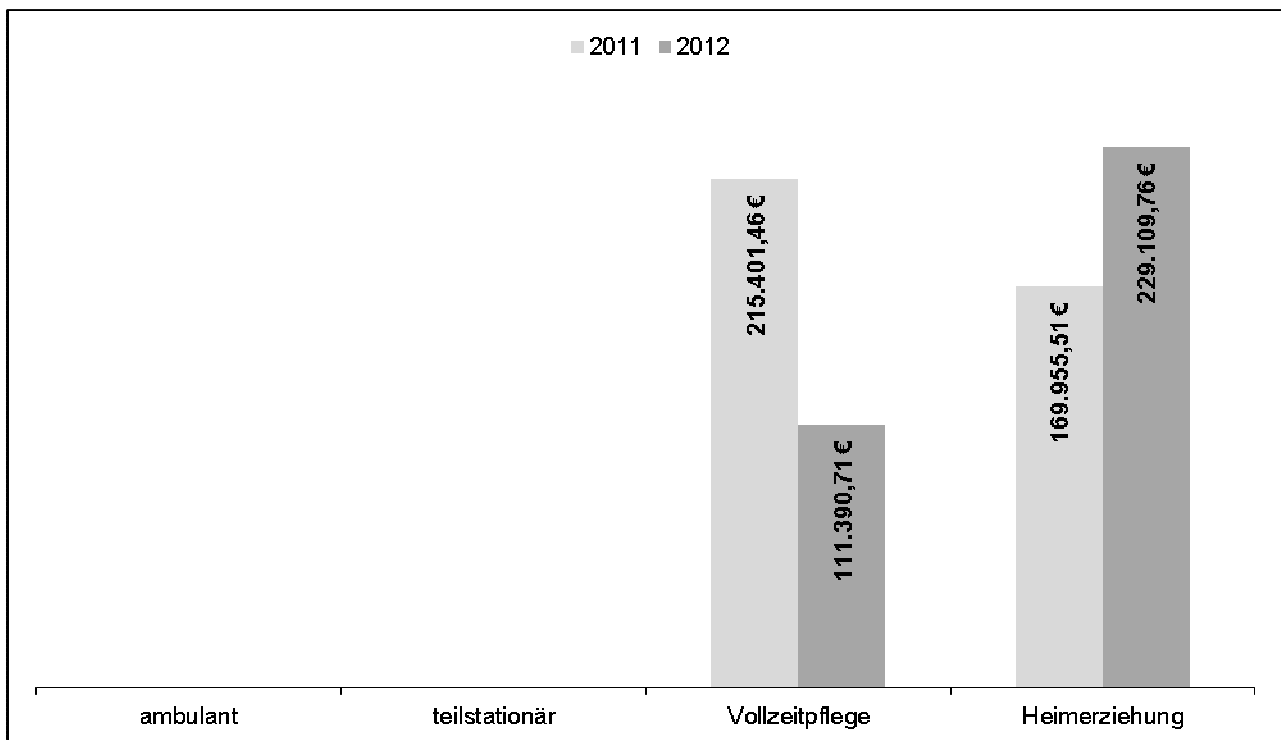
#### 4.1.5 Aufwendungen für Kostenerstattung an andere Jugendämter

Fallart	§§ 27-35	§§ 35a und 41
	Hilfen für Minderjährige	Hilfen für seelisch Behinderte und Volljährige
Fälle am 31.12.2011	42	4
beendete Fälle im Jahr	9	-
<b>gesamte Fälle im Jahr</b>	<b>51</b>	<b>4</b>
Aufwendungen	526.521,30 €	114.946,06 €
Fälle am 31.12.2012	43	5
beendete Fälle im Jahr	20	1
<b>gesamte Fälle im Jahr</b>	<b>63</b>	<b>6</b>
Aufwendungen	1.009.198,53 €	45.610,06 €



#### 4.1.6 Aufwendungen für Inobhutnahme § 42

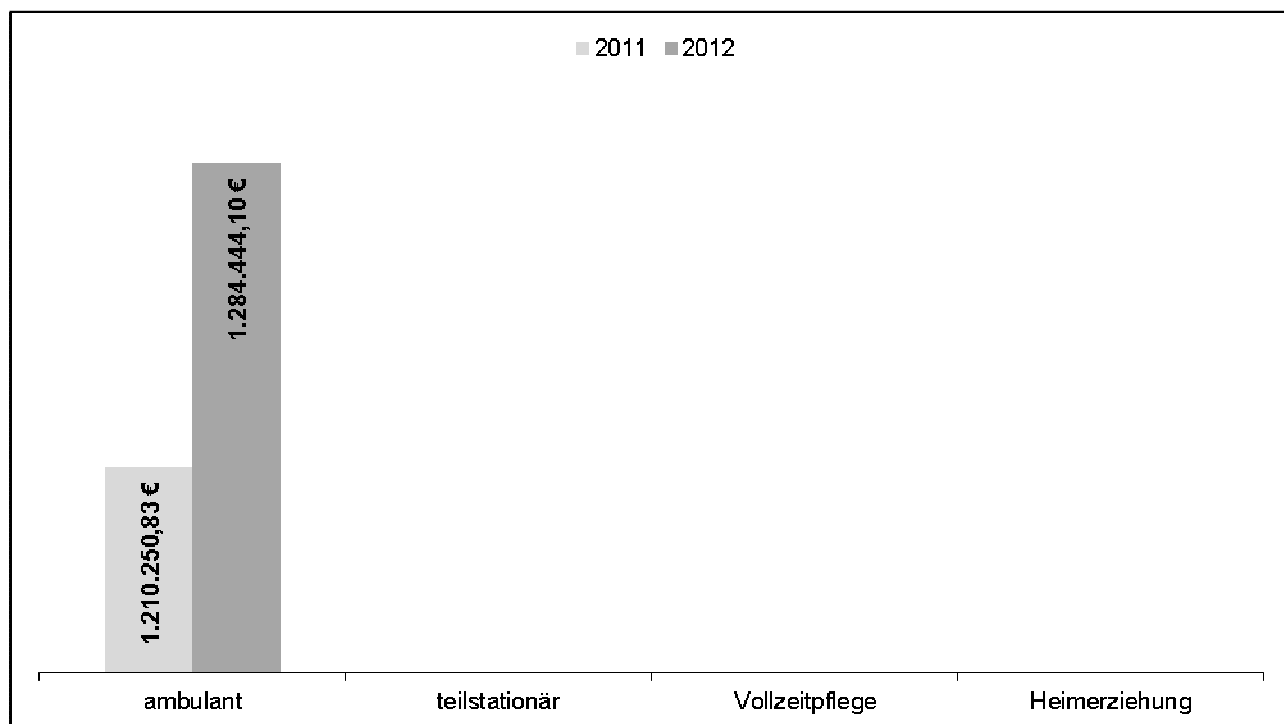
Fallart	ambulant	teilstationär	Vollzeitpflege	Heimerziehung
Fälle am 31.12.2011			6	3
beendete Fälle im Jahr			84	40
<b>gesamte Fälle im Jahr</b>			<b>90</b>	<b>43</b>
Aufwendungen			215.401,46 €	169.955,51€
Fälle am 31.12.2012			8	3
beendete Fälle im Jahr			64	28
<b>gesamte Fälle im Jahr</b>			<b>72</b>	<b>31</b>
Aufwendungen			111.390,71 €	229.109,76 €



#### 4.1.7 Aufwendungen für Erziehungsberatung § 28

Fallart	ambulant	teilstationär	Vollzeitpflege	Heimerziehung
	Erziehungsberatung			
Fälle am 31.12.2011	425	-	-	-
beendete Fälle im Jahr	787	-	-	-
<b>gesamte Fälle im Jahr</b>	<b>1212</b>	-	-	-
Aufwendungen Zuschuss an Träger	52.400,00 €	-	-	-
Aufwendungen Erziehungsberatung Landkreis	1.210.250,83 €* <hr/>			
Fälle am 31.12.2012	414			
beendete Fälle im Jahr	975			
<b>gesamte Fälle im Jahr</b>	<b>1389</b>			
Aufwendungen Zuschuss an Träger	53 450,00 €	-	-	-
Aufwendungen Erziehungsberatung Landkreis	1.284.444,10€* <hr/>			

\*Tatsächliche Aufwendungen incl. Planzahl 2011=302.291,08 € und 2012= 329.764,68 € innere Verrechnung





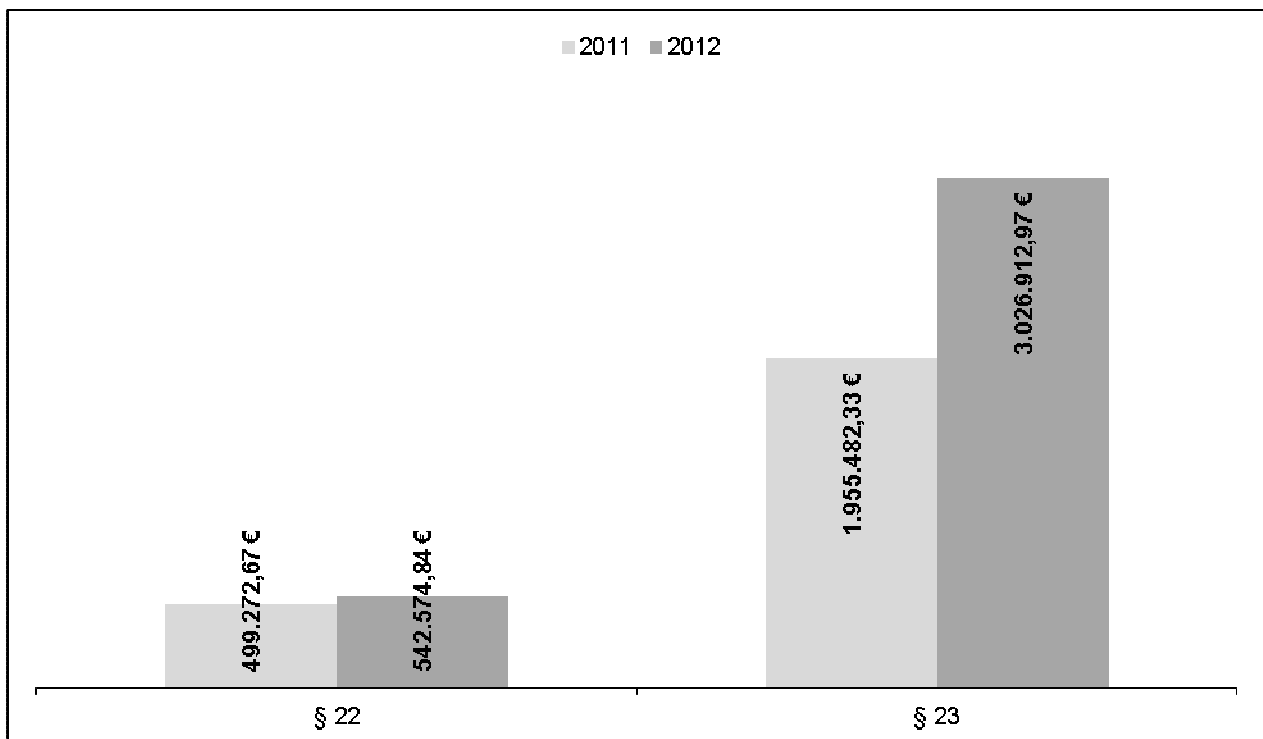
## 4.2 Förderung durch Zuschüsse und eigene Angebote

§§ SGB VIII		Maßnahme	Anzahl Projekte		Aufwendungen	
			2011	2012		
§ 16	Familienförderung	Wies Projekt	1	1	9.900,00 €	10.100,00 €
§ 16	Familienförderung	Projekt Ringelbach	1	-	20.897,20 €	-
§ 18	Beratung Alleinerziehende	Beratung gewaltbereite Väter	1	1	4.300,00 €	4.400,00 €
§ 18	Beratung Alleinerziehende Zuschüsse	Gruppenangebote Und Freizeiten	1	1	2.950,00 €	3.000,00 €
<b>Eigene Angebote durch Sachmittel</b>						
§ 18	Beratung Alleinerziehende	Dezentrale Treffs	9	9	19.951,69 €	25.309,00 €
§ 18	Beratung Alleinerziehende	Fortbildung für Treffpunktleiterinnen	2	2	112,50 €	-
<b>Gesamt</b>					<b>58.111,39 €</b>	<b>42.809,00 €</b>

## 5. Produktgruppe 36.50 Förderung von Kindern in Tageseinrichtungen und Tagespflege

### 5.1 Transferleistungen Tageseinrichtungen und Tagespflege

Fallart	§ 22	§ 23
	Beitragsübernahme Kindertageseinrichtungen	Kindertagespflegepersonen
Fälle am 31.12.2011	717	598
beendete Fälle im Jahr	406	253
<b>gesamte Fälle im Jahr</b>	<b>1123</b>	<b>851</b>
Aufwendungen	499.272,67 €	1.955.482,33 €
Fälle am 31.12.2012	687	697
beendete Fälle im Jahr	409	334
<b>gesamte Fälle im Jahr</b>	<b>1096</b>	<b>1031</b>
Aufwendungen	542.574,84 €	3.026.912,97 €



## 5.2 Förderung durch Zuschüsse und eigene Angebote

§§ SGB VIII		Maßnahme	Anzahl Projekte		Aufwendungen	
			2011	2012	2011	2012
§ 23	Tagespflege	Förderung des Tagesmüttervereins nur Landkreismittel	1		289.200,00 €	339.200,00 €
<b>Eigene Angebote durch Sachmittel</b>						
§ 22	Tagesbetreuung	Krippenfachtag	1		ca.2.000,00 €	
§ 22	Tagesbetreuung	Fortbildungen	34	30	25.456,71 €	26.881,24 €
§ 22	Tagesbetreuung	Konzeptionelle Weiterentwicklung in Kommunen	14	9	ca. 500,00 €	ca. 500,00 €
<b>Gesamt</b>					<b>317.156,71 €</b>	<b>366.581,24 €</b>

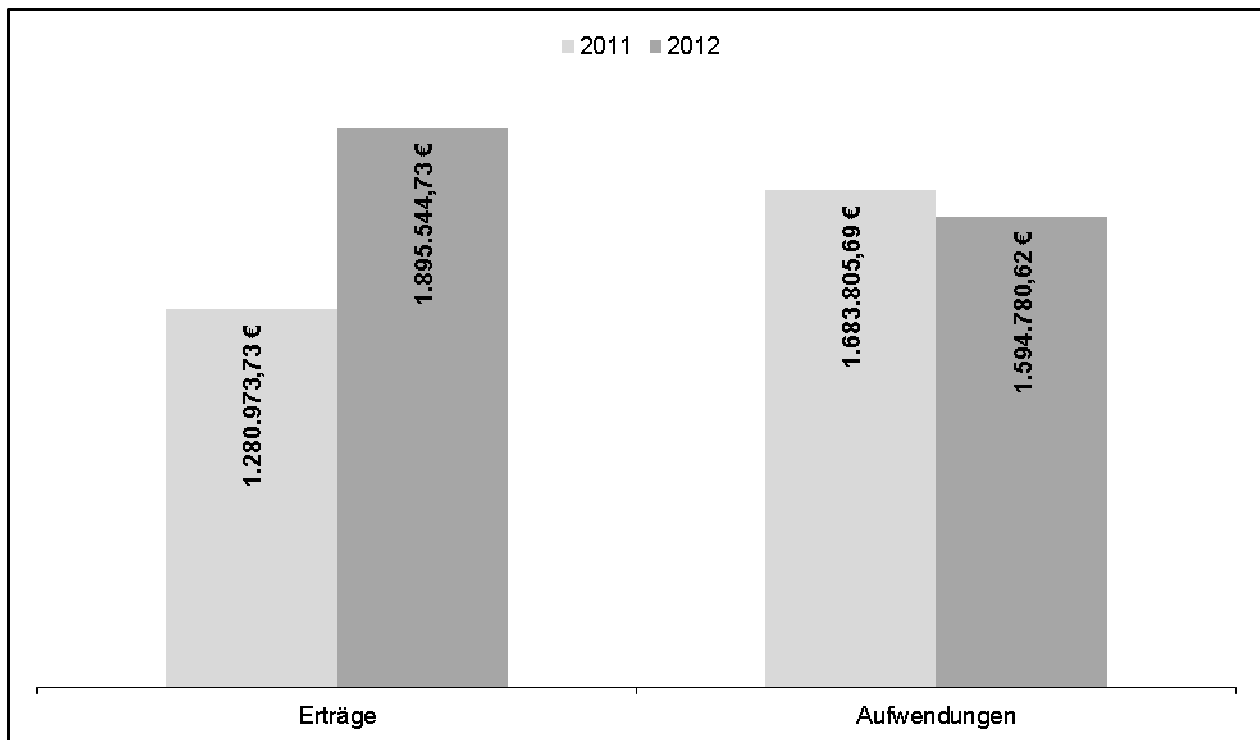
## 6. Produktgruppe 36.90 Unterhaltsvorschussleistungen

### 6.1 Aufwendungen und Erträge Transferleistungen Unterhaltsvorschuss

	2011	2012
laufende Fälle Leistungsbezug	956	868
laufende Fälle Rückgriff	2932	3001
Erträge * (Einzahlungen)	1.280.973,73 €** (1.390.199,00 €)	1.895.544,72 €** (1.325.796,02 €)
Aufwendungen	1.683.805,69 €	1.594.780,62 €
<b>Zuschussbedarf</b>	<b>402.831,96 €</b>	<b>-300.764,10</b>

\* Die Erträge resultieren aus Landes- und Bundesmitteln sowie aus Zahlungen von Unterhaltspflichtigen

\*\* Erträge vor Wertberichtigung.



# Anhang

## Vergleich Aufwendungen der Jahre 2011 und 2012

		Bezeichnung Hilfeart	Jahr 2011 Euro	Jahr 2012 Euro	Differenz 2011-2012
Hilfeart	Ausgestaltung	(KE) =Aufwendungen/Ausgaben an andere Jugendämter mit Rückerstattungsanspruch (Zahlfall) =Kostenerstattung an andere Jugendämter			
§ 13	§ 13	Jugendsozialarbeit	115.007,73	67.550,35	-47.457,38
§ 18	§ 18	Betreuer Umgang	26.082,45	17.786,01	-8.296,44
§ 18	§ 18	Betreuer Umgang (KE)	1.255,74		-1.255,74
§ 19	§ 19	Gemeinsame Unterbringung von Mütter oder Väter mit Kindern	448.280,91	524.246,01	75.965,10
§ 20	§ 20	Betreuung und Versorgung des Kindes in Notsituationen	74.669,40	89.897,59	15.228,19
		<b>Aufwendungen/ Ausgaben für Minderjährige</b>			
§ 27	§ 27	Tagespflege über 14 Jährige	68.053,66	52.877,80	-15.175,86
§ 27	§ 27,3	Einzelfallhilfe (KE)		3.090,36	3.090,36
§ 27	§ 27,3	Verschiedene pädagogische Hilfen und Projekte	17.500,00	35.000,00	17.500,00
§ 27	§ 27,3	Familientherapie	250.918,99	182.004,84	-68.914,15
§ 27	§ 27,3	Einzelfallhilfe	880.290,48	1.191.061,57	310.771,09
§ 27	§ 27-§35	Kostenerstattung an andere Jugendhilfe-träger (Zahlfall)	526.521,30	1.009.198,53	482.677,23
§ 27	§ 27-§35	Schulentgelt	468.258,77	461.509,53	-6.749,24
§ 27	§ 27-§35	Schulentgelt (KE)	4.058,79	2.857,88	-1.200,91
§ 27	§ 29	Soziale Gruppenarbeit	323.772,28	308.299,91	-15.472,37
§ 27	§ 29	Soziale Gruppenarbeit (KE)		721,50	721,50
§ 27	§ 30	Erziehungsbeistand	690.639,52	683.339,53	-7.299,99
§ 27	§ 30	Erziehungsbeistand (KE)		24.702,00	24.702,00
§ 27	§ 30	Täter-Opfer-Ausgleich und Betreuungsweisung	150.415,17	163.705,90	13.290,73
§ 27	§ 31	Sozialpädagogische Familienhilfe	2.807.694,26	2.846.796,50	39.102,24
§ 27	§ 31	Sozialpädagogische Familienhilfe (KE)	4.743,70	8.302,12	3.558,42
§ 27	§ 32	Tagesgruppe	1.407.658,03	1.347.435,52	-60.222,51
§ 27	§ 32	Tagesgruppe (KE)	28.543,84	17.215,48	-11.328,36
§ 27	§ 33	Erziehungsstellen (KE)	273.725,79	286.827,23	13.101,44
§ 27	§ 33	Erziehungsstellen	842.622,20	950.448,84	107.826,64
§ 27	§ 33	Erziehungsstellen (KE)(KVJS)	34.480,49	35.596,50	1.116,01
§ 27	§ 33	Individuelle Zusatzleistungen (KE)	16.361,60	773,25	-15.588,35
§ 27	§ 33	Vollzeitpflege	1.278.253,79	1.470.250,94	191.997,15
§ 27	§ 33	Vollzeitpflege (KE)	402.606,53	362.533,32	-40.073,21
§ 27	§ 33	Vollzeitpflege (KE)(KVJS)	22.896,99	20.887,00	-2.009,99
§ 27	§ 34	Betreutes Jugendwohnen	105.836,21	179.421,04	73.584,83
§ 27	§ 34	Betreutes Jugendwohnen (KE)	20.214,30	36.326,98	16.112,68
§ 27	§ 34	Erziehungsstellen (KE)	61.434,01	27.733,13	-33.700,88
§ 27	§ 34	Heimerziehung	4.907.854,54	4.843.054,57	-64.799,97
§ 27	§ 34	Heimerziehung (KE)	50.494,50	117.669,59	67.175,09
§ 27	§ 34	Hilfen in Erziehungsstellen	363.581,56	248.264,25	-115.317,31
§ 27	§ 34	Individuelle Zusatzleistungen	28.214,97	52.331,96	24.116,99
§ 27	§ 34	Individuelle Zusatzleistungen (KE)	624,00	109,00	-515,00
§ 27	§ 35	ISE	38.648,02	45.833,75	7.185,73

		<b>Aufwendungen/Ausgaben für seelisch Behinderte</b>			
§ 35 a	§ 27,3	ambulante therapeutische . Maßnahmen	432.522,51	778.218,34	345.695,83
§ 35 a	§ 27,3	Therapieleistung Legasthenie.- Dyskalkulie	411.413,67	288.883,48	-122.530,19
§ 35 a	§ 27-§35	Schulentgelt	40.965,40	31.918,97	-9.046,43
§ 35 a	§ 30	Erziehungsbeistandschaft	86.339,07	99.836,29	13.497,22
§ 35 a	§ 32	Tagesgruppe	85.945,40	124.718,20	38.772,80
§ 35 a	§ 32	Tagesgruppe (KE)	13.963,39	18.763,34	4.799,95
§ 35 a	§ 33	Vollzeitpflege	127.911,72	72.031,37	-55.880,35
§ 35 a	§ 33	Vollzeitpflege (KE)	46.034,80	39.834,06	-6.200,74
§ 35 a	§ 34	Betreutes Jugendwohnen	55.528,20	14.802,19	-40.726,01
§ 35 a	§ 34	Heimerziehung	842.517,89	897.941,22	55.423,33
§ 35 a	§ 34	Heimerziehung (KE)	38.764,21	78.956,48	40.192,27
§ 35 a	§ 34	Individuelle Zusatzleistungen	11.885,05	35.720,43	23.835,38
		<b>Aufwendungen/Ausgaben für Volljäh- rige</b>			
§ 41	§ 27	Einzelfallhilfe junge Volljährige	6.234,26	55.084,35	48.850,09
§ 41	§ 27-§35	Schulentgelt	13.387,80	16.653,66	3.265,86
§ 41	§ 30	Erziehungsbeistand	113.789,09	127.706,78	13.917,69
§ 41	§ 30	Erziehungsbeistand (KE)	19.900,21	1.849,63	-18.050,58
§ 41	§ 30	Täter-Opfer-Ausgleich und Betreuungs- weisung.	90.885,09	91.069,88	184,79
§ 41	§ 33	Erziehungsstellen nach § 33	47.657,53		-47.657,53
§ 41	§ 33	Erziehungsstellen nach § 33 (KE)	169,16	54.090,60	53.921,44
§ 41	§ 33	Vollzeitpflege	97.919,78	84.967,51	-12.952,27
§ 41	§ 33	Vollzeitpflege (KE)	73.458,75	62.156,67	-11.302,08
§ 41	§ 34	Betreutes Jugendwohnen	728.148,00	540.729,60	-187.418,40
§ 41	§ 34	Betreutes Jugendwohnen (KE)	277,65	4.680,45	4.402,80
§ 41	§ 34	Betreutes Jugendwohnen (KE)	26.040,11	25.493,07	-547,04
§ 41	§ 34	Heimerziehung	966.663,73	1.055.922,79	89.259,06
§ 41	§ 34	Heimerziehung (KE)	49.636,68	50.324,45	687,77
§ 41	§ 34	Hilfen in Erziehungsstellen		72,40	72,40
§ 41	§ 34	Individuelle Zusatzleistungen	2.026,39	548,00	-1.478,39
§ 41	§ 35	ISE	101,20		-101,20
§ 41	§ 41	Individuelle Zusatzleistungen	864,50		-864,50
§ 41+§35a	§41+§35a	Kostenerstattung an andere Jugendhilfe- träger (Zahlfall)	114.946,06	45.610,06	-69.336,00
		<b>Aufwendungen/Ausgaben für Inob- hutnahmen</b>			
§ 42	§ 33	Inobhutnahme in Familie	215.401,46	111.390,71	-104.010,75
§ 42	§ 34	Inobhutnahme in Einrichtungen	154.293,71	170.735,86	16.442,15
§ 42	§ 42	Inobhutnahme (KE)	15.661,80	58.163,48	42.501,68
§ 42	§ 42	Inobhutnahme (KE)(KVJS)		210,42	
		<b>Summe 36.20 und 36.30</b>	<b>21.673.468,79</b>	<b>22.754.745,02</b>	<b>1.081.276,23</b>
		<b>Aufwendungen/Ausgaben für Tages- betreuung</b>			
§ 22	§ 22	Kindertageseinrichtungen (KE)	8.981,90	23.311,30	14.329,40
§ 22	§ 22	Tageseinrichtungen	490.290,77	518.095,54	27.804,77
§ 22	§ 22	Tageseinrichtungen (KE)	0,00	1.168,00	1.168,00
§ 23	§ 23	Tagespflege	1.955.482,33	3.026.912,97	1.071.430,64
		<b>Summe 36.50</b>	<b>2.454.755,00</b>	<b>3.569.487,81</b>	<b>1.114.732,81</b>
		<b>Summe 36.20, 36.30 und 36.50</b>	<b>24.128.223,79</b>	<b>26.324.232,83</b>	<b>2.196.009,04</b>

## Vergleich Fallzahlen der Jahre 2011 und 2012

jeweils 31.12.eines Jahres plus beendete im Jahr

KE = Kostenerstattung an andere Jugendämter mit Rückerstattungsanspruch Zahlfall = Kostenerstattung an andere Jugendämter	2011	2012	Unterschied 2011-2012
§ 13 SGB VIII Jugendsozialarbeit	29	32	3
§ 13 SGB VIII Jugendsozialarbeit (KE)	2	2	0
§ 18 SGB VIII Betreuter Umgang	30	28	-2
§ 18 SGB VIII Betreuter Umgang (KE)	3	1	-2
§ 19 SGB VIII Gemeinsame Wohnformen für Mütter/Väter und Kinder	24	25	1
§ 19 SGB VIII Gemeinsame Wohnformen für Mütter/Väter und Kinder (KE)	1	0	-1
§ 20 SGB VIII Betreuung und Versorgung des Kindes in Notsituationen	23	25	2
§ 22 SGB VIII Tageseinrichtung	1123	1096	-27
§ 22 SGB VIII Tageseinrichtung (Zahlfall)	0	1	1
§ 23 SGB VIII Tagespflege	851	1031	180
§ 23 SGB VIII Tagespflege (Zahlfall)	0	2	2
§ 27 SGB VIII Einzelfallhilfe	107	137	30
§ 27 SGB VIII Einzelfallhilfe (KE)	1	0	-1
§ 27 SGB VIII Familientherapie	133	110	-23
§ 27 SGB VIII Schulentgelt	256	277	21
§ 27 SGB VIII Schulentgelt (KE)	2	2	0
§ 27 SGB VIII Tagespflege als HzE	23	14	-9
§ 29 SGB VIII Sozialpädagogische Gruppenarbeit	121	114	-7
§ 30 SGB VIII Erziehungsbeistandschaft	121	101	-20
§ 30 SGB VIII Erziehungsbeistandschaft (KE)	4	1	-3
§ 30 SGB VIII Erziehungsbeistandschaft (Zahlfall)	0	1	1
§ 30 SGB VIII Betreuungsweisung*	70	63	-7
§ 31 SGB VIII Sozialpädagogische Familienhilfe	275	244	-31
§ 31 SGB VIII Sozialpädagogische Familienhilfe (KE)	1	2	1
§ 31 SGB VIII Sozialpädagogische Familienhilfe (Zahlfall)	1	2	1
§ 32 SGB VIII Tagesgruppe	85	77	-8
§ 32 SGB VIII Tagesgruppe (KE)	1	1	0
§ 33 SGB VIII Erziehungsstelle	33	30	-3
§ 33 SGB VIII Erziehungsstelle (KE)	9	10	1
§ 33 SGB VIII Erziehungsstelle (Zahlfall)	4	5	1
§ 33 SGB VIII Vollzeitpflege	168	145	-23
§ 33 SGB VIII Vollzeitpflege (KE)	51	38	-13
§ 33 SGB VIII Vollzeitpflege (Zahlfall)	41	43	2
§ 34 SGB VIII Betreutes Jugendwohnen	15	15	0
§ 34 SGB VIII Betreutes Jugendwohnen (KE)	1	1	0
§ 34 SGB VIII Betreutes Jugendwohnen (Zahlfall)	0	2	2
§ 34 SGB VIII Heimerziehung	160	145	-15
§ 34 SGB VIII Heimerziehung (KE)	5	2	-3
§ 34 SGB VIII Heimerziehung (Zahlfall)	4	6	2
§ 34 SGB VIII Hilfe in Erziehungsstellen	9	7	-2
§ 34 SGB VIII Hilfe in Erziehungsstellen (KE)	1	1	0
§ 34 SGB VIII Hilfe in Erziehungsstellen (Zahlfall)	1	1	0
§ 35 SGB VIII Intensiv Sozialpädagogische Einzelbetreuung	3	3	0
§ 35 SGB VIII Intensiv Sozialpädagogische Einzelbetreuung (KE)	1	0	-1



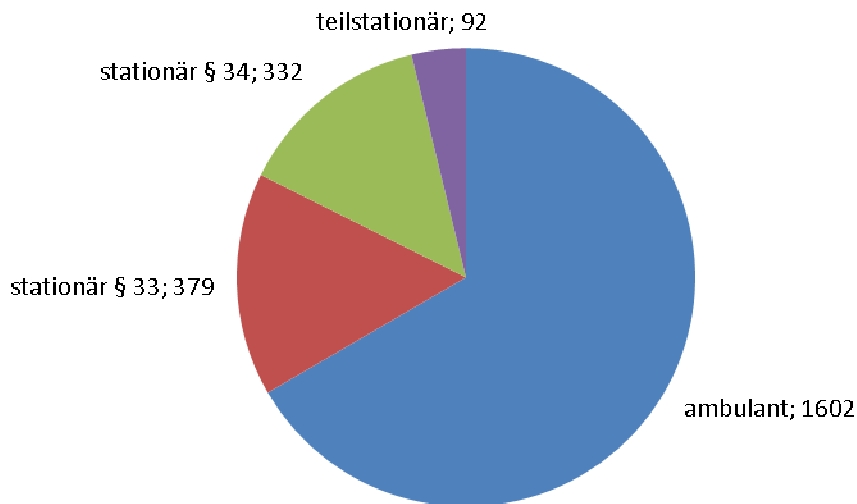
KE = Kostenrückerstattungsanspruch Zahlfall = Kostenerstattung an andere Jugendämter	2011	2012	Unterschied 2011-2012
§ 35a i.A. § 27 SGB VIII Ambulante therapeutische Maßnahmen**	66	85	19
§ 35a i.A. § 27 SGB VIII Ambulante therapeutische Maßnahmen (KE)**	0	1	1
§ 35a i.A. § 27 SGB VIII Schulentgelt**	10	8	-2
§ 35a i.A. § 27 SGB VIII Schulentgelt (KE)**	2	2	0
§ 35a i.A. § 27 SGB VIII Therapeutische Leistungen (Legasthenie)**	360	297	-63
§ 35a i.A. § 30 SGB VIII Erziehungsbeistand / Betreuungshelfer**	8	6	-2
§ 35a i.A. § 32 SGB VIII Tagesgruppe**	5	6	1
§ 35a i.A. § 32 SGB VIII Tagesgruppe (KE)**	1	1	0
§ 35a i.A. § 33 SGB VIII Erziehungsstelle (KE)**	2	0	-2
§ 35a i.A. § 33 SGB VIII Vollzeitpflege**	6	6	0
§ 35a i.A. § 33 SGB VIII Vollzeitpflege (KE)**	1	1	0
§ 35a i.A. § 33 SGB VIII Vollzeitpflege (Zahlfall)**	0	2	2
§ 35a i.A. § 34 SGB VIII Betreutes Jugendwohnen**	4	0	-4
§ 35a i.A. § 34 SGB VIII Heimerziehung**	25	27	2
§ 35a i.A. § 34 SGB VIII Heimerziehung (KE)**	1	1	0
§ 41 in A. mit § 27 SGB VIII Einzelfallhilfe	3	5	2
§ 41 in A. mit § 27 SGB VIII Schulentgelt	5	8	3
§ 41 in A. mit § 30 SGB VIII Erziehungsbeistandschaft	18	21	3
§ 41 in A. mit § 30 SGB VIII Erziehungsbeistandschaft (KE)	2	1	-1
§ 41 in A. mit § 30 SGB VIII Betreuungsweisung*	13	19	6
§ 41 in A. mit § 33 SGB VIII Erziehungsstelle	1	3	2
§ 41 in A. mit § 33 SGB VIII Vollzeitpflege	10	12	2
§ 41 in A. mit § 33 SGB VIII Vollzeitpflege (KE)	8	7	-1
§ 41 in A. mit § 33 SGB VIII Vollzeitpflege (Zahlfall)	4	3	-1
§ 41 in A. mit § 34 SGB VIII Betreutes Jugendwohnen	36	31	-5
§ 41 in A. mit § 34 SGB VIII Betreutes Jugendwohnen (KE)	2	3	1
§ 41 in A. mit § 34 SGB VIII Heimerziehung	23	33	10
§ 41 in A. mit § 34 SGB VIII Heimerziehung (KE)	1	1	0
§ 41 in A. mit § 34 SGB VIII Hilfe in Erziehungsstellen (KE)	1	1	0
§ 41 in A. mit § 35 SGB VIII Intensiv Sozialpädagogische Einzelbetreuung (KE)	1	0	-1
§ 41 in A. mit § 35 SGB VIII Intensiv Sozialpädagogische Einzelbetreuung (Zahlfall)	0	1	1
§ 41 in A. mit § 35a § 27 SGB VIII Einzelfallhilfen	1	2	1
§ 42 SGB VIII Inobhutnahmen (33)	90	72	-18
§ 42 SGB VIII Inobhutnahmen (34)	43	31	-12
<b>Gesamtergebnis</b>	<b>4546</b>	<b>4540</b>	<b>-6</b>

\* Fallzahlen ohne Täter Opfer-Ausgleich

\*\* i.A. = in Ausgestaltung

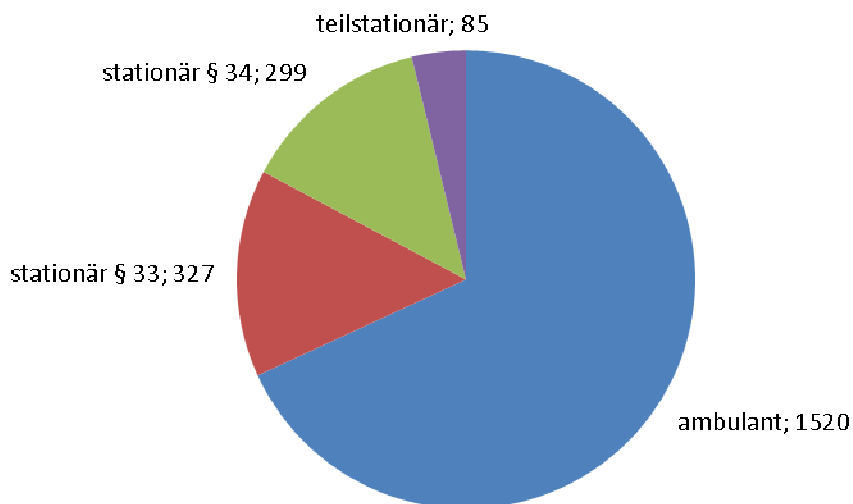
### Fallzahlen laufend am 31.12.2011 und beendete im Jahr 2011

ohne §§ 13-23, 28 und Kostenerstattungsfälle (Zahlfälle) Gesamtergebnis 2405



### Fallzahlen laufend am 31.12.2012 und beendete im Jahr 2012

ohne §§ 13-23, 28 und Kostenerstattungsfälle (Zahlfälle) Gesamtergebnis 2231



## Anahng: Ausgaben im Überblick

